

Årsredovisning 2023

Södertörns brandförsvarsförbund



Dokumentinformation

Upprättad

2024-02-20

Upprättad avCecilia Uneram
Förbundsdirektör**Diarenummer**

2023-000003

Beslutad av

Förbundsdirektionen

Södertörns brandförsvarsförbundAdress: Mogårdsvägen 2
143 43 Vårby
E-post: brandforsvaret@sbff.se
Webb: www.sbff.seTelefon: 08-721 22 00
Org. nummer: 222 000-0737
Bankgironummer: 5227-7811

Inledning

Södertörns brandförsvarsförbund är ett kommunalförbund som omfattar de tio medlemskommunerna Botkyrka, Ekerö, Haninge, Huddinge, Nacka, Nykvarn, Nynäshamn, Salem, Södertälje och Tyresö kommun.

Verksamheten består av nio heltids- och tre deltidstationer samt nio brandvärn. Därtill har vi ett funktionsvärn inom skogsbrand. Vi driver också Räddningscentralen Öst som är en larm- och ledningscentral.

I vårt brand- och olycksförebyggande arbete erbjuder vi bland annat olika utbildningar i brandsäkerhet och medverkar vid olika evenemang i våra medlemskommuner. Vi arbetar med tillsyn av fastigheter och verksamheter, besiktningar och byggnadslov av olika slag.

Av förbundsordningen framgår att kommunalförbundet ansvarar för räddningstjänst under freds- och krigstid och för medlemskommunernas skyldigheter i övrigt enligt lagen om skydd mot olyckor samt för andra uppgifter som enligt annan lag eller författning åvilar räddningsnämnd.

Kommunalförbundet kan därutöver åta en eller flera medlemskommuner efter överenskommelse svara för tillståndsfrågor avseende brandfarliga och explosiva varor. Vi ansvarar också för att sotning och brandskyddskontroll utförs i våra medlemskommuner.

Förbundet bildades 1993 och organisationen styrs av en förbundsledning som är vald på en mandatperiod om fyra år räknat från och med 1 januari året efter valår. Ledningen består av 15 ledamöter och 15 ersättare från våra tio medlemskommuner. Förbundsledningen fastställer organisationens inriktning och mål. Förbundsledningen är genom delegation utsedd att leda organisationens dagliga arbete. Under 2023 har ledningen genomfört sju protokollförda sammanträden.

Vår verksamhetsidé

Vårt uppdrag är att alla medborgare som bor, verkar och vistas i medlemskommunerna ska känna sig trygga och säkra. Vi gör allt för att olyckan inte ska ske men när den ändå inträffar finns vi där och hjälper till.

Vår värdegrund

Vi har ett samhällsansvar som vi gillar och vi tar vårt uppdrag ett steg längre. Vi gör alltid lite mer än vad som förväntas av oss, strävar alltid mot att göra vårt bästa och med glädje delar vi med oss av vår kunskap. Vi arbetar alltid utifrån att de vi möter, verkar för och samarbetar med ska uppleva den bästa, tryggaste och säkraste servicen i en miljö som präglas av tillit. Ett hållbart samhälle är det bästa samhället och det skapar vi tillsammans.

Våra tre värdeord är **säkerhet**, **tillit** och **kompetens**. Dessa leder oss i vårt dagliga arbete för att uppnå vår vision - Sveriges mesta räddningstjänst.

Innehållsförteckning

Dokumentinformation.....	1
Inledning	2
Vår verksamhetsidé.....	2
Vår värdegrund.....	2
Förvaltningsberättelse.....	5
Södertörns brandförsvarsförbunds uppdrag och verksamhet.....	5
Översikt över verksamhetens utveckling.....	6
Viktiga förhållanden för resultat och ekonomisk ställning.....	7
Händelser av väsentlig betydelse.....	9
Styrning och uppföljning av verksamheten.....	13
God ekonomisk hushållning och ekonomisk ställning.....	13
Måluppfyllnad.....	16
Balanskravsresultat.....	31
Väsentliga personalförhållanden.....	32
Förväntad utveckling.....	32
Händelser av väsentlig betydelse efter räkenskapsårets utgång.....	33
Finansiell rapportering.....	34
Resultaträkning.....	34
Balansräkning.....	35
Kassaflödesanalys.....	36
Driftsredovisning.....	37
Investeringsredovisning.....	38
Noter.....	39
Personal.....	45
Våra medarbetare.....	45
Personalstatistik.....	46
Resultatöversikt internkontroll.....	47
Tillsynsprotokoll.....	47
Systematiskt arbetsmiljöarbete.....	47
Efterföljande av rutiner för direktupphandling.....	47

Rapporterade och fakturerade ärenden	48
Händelserapporter	48
Medarbetarnas kompetensprofiler	49
Insatser och statistik	50
Larmhändelser	51
Räddningscentralen Öst	60
Ärendehantering	61
Extern utbildning	66
Revisionsberättelse	67

Förvaltningsberättelse

Denna förvaltningsberättelse följer Rådet för kommunal redovisningsrekommendationer R15.

Södertörns brandförsvarsförbunds uppdrag och verksamhet

Södertörns brandförsvarsförbund (SBFF) är ett kommunalförbund med tio medlemskommuner (Botkyrka, Ekerö, Haninge, Huddinge, Nacka, Nykvarn, Nynäshamn, Salem, Södertälje och Tyresö) för vilka förbundet ska utföra kommunens uppdrag enligt Lag (2003:778) om skydd mot olyckor (LSO), samt efter särskilda överenskommelser kan utföra andra uppgifter. LSO ger sammanfattningsvis uppdraget att hålla beredskap för att kunna hantera olyckor och genomföra räddningsinsatser i medlemskommunerna, samt bedriva förebyggande brandskydd. Verksamheten sker i egen regi förutom inom områdena sotning och brandskyddskontroll som utförs av upphandlade entreprenörer. Utöver uppdrag enligt LSO bedriver förbundet en larm- och ledningscentral som kan ta emot 112-larm avseende till exempel brand, trafikolyckor, sjukvårdsinsatser eller andra akuta olyckor samt larm från medlemskommunerna och deras bolag. Förbundet hanterar även det kommunala ansvaret för tillstånd och tillsyn enligt Lag (2010:1011) om brandfarliga och explosiva varor (LBE).

Förbundets verksamhet bedrivs på nio heltidsstationer, tre deltidstationer och nio brandvårn. Vi organiserar och utbildar också frivilliga inom den så kallade CIP/FIP verksamheten (civil respektive första insatsperson) som vi kan larma ut som en kompletterande resurs vid olyckor och tillbud. Inom förbundet finns i dag cirka 80 ideella insatspersoner.

I förbundets område bor det drygt 650 000 invånare. Under året genomförde vi 7 177 utryckningar i medlemskommunerna och bistod andra räddningstjänstorganisationer vid ytterligare 329 insatser. Ungefär hälften av alla utryckningar sker på grund av ett akut nödläge och leder till att vi genomför en räddningsinsats för att hantera situationen.

Förbundets brand- och olycksförebyggande verksamhet har inneburit att vi har utfört 669 tillsynsbesök under verksamhetsåret och 881 övriga ärenden avseende tillståndsgivning för hantering av brandfarliga- och explosiva varor samt yttranden angående bland annat detaljplaner och byggärenden. Ute i våra sotningsdistrikt har cirka 13 000 brandskyddskontroller genomförts. Under året har förbundet utbildat 3 750 personer i brandskydd och på olika andra sätt agerat för att skapa meningsfulla möten med allmänheten.

Översikt över verksamhetens utveckling

	2023	2022	2021	2020	2019	2018
	tkr	tkr	tkr	tkr	tkr	tkr
Verksamhetens intäkter (tkr)	433 658	393 968	395 690	384 172	372 564	360 317
Verksamhetens kostnader (tkr)	-403 384	-390 917	-386 699	-377 307	-369 176	-364 257
Årets resultat (tkr)	30 274	3 051	8 991	6 865	3 388	-3 940
Soliditet	26,7%	21,4%	21,7%	20,6%	19,9%	19,4%
Soliditet inklusive totala pensionsförpliktelser	15,9%	12,3%	12,5%	11,6%	10,9%	10,4%
Investeringar (tkr, netto)	31 875	13 529	13 674	6 811	12 091	17 550
Självfinansieringsgrad	0,6	2,1	2,4	6,8	0,6	1,5
Långfristig låneskuld	-	-	-	-	-	-
Antal anställda Heltid	418	400	402	405	406	388
Antal anställda Deltid	87	92	92	91	83,0	83,0
Antal anställda Värn	158	164	155	149	147,0	125,0

År 2023 blev ett turbulent år för svensk räddningstjänst på grund av stora och plötsligt uppkomna förändringar kring så väl pensioner som arbetstider. Detta i en tid då det är krig i Europa och där förbundet möter komplexare insatser med antagonistisk hotbild och grov organiserad brottslighet. Behovet av att ställa om och stärka räddningstjänstens förmåga är synnerligen påtagligt, och har under året medfört omprioriteringar där förbundet har startat planering för stärkt krisberedskap, räddningstjänst under höjd beredskap (RUHB) och krig.

Verksamhetens intäkter har under verksamhetsåret ökat med nästan 40 000 tusen kronor. Intäktsökningen består av ökade intäkter i förhållande till föregående års medlemsavgifter, övriga verksamhetsanknutna intäkter om cirka 22 000 tusen kronor samt ökade finansiella intäkter om cirka 17 000 tusen kronor.

Övriga verksamhetsanknutna intäkter som ökat under året kan främst kopplas till avgift för uttryckning vid obefogat larm samt försäljning av övrig verksamhet till kommuner och regioner. Den sistnämnda är ett nytt samarbetsavtal med närliggande räddningstjänster kring en gemensam larm- och ledningscentral. Även intäkter för försäljning av övervakningslarm och personlarm har ökat.

Inflation och ökade priser har präglat samhället i stort vilket också har påverkat förbundet. Förbundets kostnader har ökat med cirka 12 000 tusen kronor och av dessa är en stor andel inköp som gjordes under senare delen av året för de extra medel som inkom på grund av återföringen av pensionskulden. Värt att notera är att pensionsåterföringen samt finansiella kostnader för pensioner om cirka 20 700 tusen kronor netto påverkar kostnadsmassan positivt.

I linje med direktionsbeslut har delar av återföringen av pensionsmedel nyttjats till uppbyggnad av förbundets förmåga till kontinuitet, civilt försvar och robusthet och möjliggjort tidigareläggande av kommande kostnader.

I syfte att säkerställa långsiktig och hållbar kompetensförsörjning gjordes inför 2023 en förflyttning från en bemanningsmodell med sommarvikarier till att i stället ha fler antal heltidsanställda brandmän. Antalet heltidsanställda ökade därför med 18 personer, men kostnaden är densamma. För att klara av en budget i balans de kommande åren har åtgärder och anpassning av verksamheten inletts under 2023 och förutom generell

åtstramning har vakanser inom stödfunktioner inte återbesatts och ny tillsättningar strukits.

Fler händelser av betydelse för verksamhetens utveckling, se avsnitt ”Händelser av väsentlig betydelse” samt ”God ekonomisk hushållning och ekonomisk ställning”.

Viktiga förhållanden för resultat och ekonomisk ställning

Förbundet har under flera år redovisat ett positivt resultat. Detta beror på att den totala pensionskostnaden, inklusive förändring av pensionsskuld, blivit lägre än budget som lagts i linje med KPA:s prognos. Det är framför allt pensionsskulden som är svår att prognostisera vilken innebär att utfall mot budget ofta har en hög differens. Skulden påverkas när medarbetare som omfattas av SAP-R arbetar längre än till 58 års ålder, byter tjänst eller slutar. Finansiella parametrar som inflation, höjda basbelopp samt effekt av ändrad diskonteringsränta har även det en stor inverkan på skuldens förändring. Liksom tidigare år kom pensionsskulden att vara avgörande för förbundets slutliga resultat. År 2023 påverkades extra då det från 1 januari 2023 började gälla ett nytt centralt kollektivavtal.

I linje med beslut taget i direktionen har årets oväntade pensionsskultsåterföring till viss del nyttjats till inköp och satsningar på stärkt krishanteringsförmåga och civilt försvar.

	2023	2022	2021	2020	2019	2018	2017
Verksamhetens resultat	-30 462*	-900	-419	-5 976	-6 493	-11 280	-8 458
Pensions-återföring	46 844	6 172	9 410	12 842	9 881	7 341	8 960
Totalt resultat	16 382	5 272	8 991	6 865	3 388	-3 939	502

**justerat för realisations vinster/förluster samt realiserade vinster/förluster*

År 2023 är verksamhetens resultat utan påverkan av pensionsskuldens förändring samt övriga pensionskostnads utfall på 46 844 tusen kronor. Bortsett från realisationsvinster och förluster så blir verksamhetens resultat negativt om 30 462 tusen kronor. Resultatet påverkas av direktionens beslut att förbundet kan stärka sin förmåga och köpa in material för de medel som återfördes på grund av förändringen av pensionsskulden. Kostnaden för dessa inköp landar på cirka 17 000 tusen kronor och skulle då ge ett verksamhetsresultat om cirka 13 500 tusen kronor. Detta resultat är mer jämförbart med tidigare årets resultat för verksamheten.

Pensionsförpliktelser inklusive ansvarsförbindelse, avsättningar för pensioner och kortfristig avgiftsbestämd ålderspension uppgår till 352 046 tusen kronor (2022: 374 258 tusen kr). Överskottet förvaltas i egen regi och används till investeringar i fastigheter, maskiner och inventarier samt till framtida tillfälliga kostnadsökningar eller intäktsminskningar.

	2023	2022
	tkr	tkr
Total pensionsförpliktelse i balansräkningen	352 046	374 258
- Kortfristig pensionskund inkl. löneskatt	10 263	10 818
- Avsättning inkl. särskild löneskatt	236 518	257 190
- Ansvarsförbindelse inkl. särskild löneskatt	105 266	106 250
Pensionsförpliktelse som tryggats i pensionsförsäkring	0	0
Pensionsförpliktelse som tryggats i pensionsstiftelse	0	0
Summa pensionsförpliktelse (inkl. försäkring och stiftelse)	352 046	374 258
Förvaltade pensionsmedel - Marknadsvärde	0	0
Finansiering	0	0
- Återlånade medel	0	0
- Konsolideringsgrad	0	0

Händelser av väsentlig betydelse

Nytt pensionsavtal

Den 1 januari 2023 inleddes en förändring gällande pensioner för brandmän som innebar att nuvarande möjlighet med särskilda avtalspension SAP-R, det vill säga att kunna gå i pension vid 58 års ålder, avvecklas. För nyanställda finns inte möjligheten kvar, medan befintliga anställda har kunnat välja mellan att stanna kvar i det gamla avtalet, eller gå över till det nya som ger ett löne- eller pensionstillägg om 2 tusen kronor per månad.

Valet har berört en stor andel medarbetare på avdelningen Samhällsskydd. I det nya avtalet läggs stor vikt vid att arbetsgivaren ska jobba med karriärplanering och kompetensutveckling för att skapa hållbarhet och goda förutsättningar för äldre medarbetare i brandgrupperna.

Nya regler kring dygnsvila

Då Sverige har fått kritik för att strida mot EU:s direktiv om dygnsvila har Sveriges Kommuner och Regioner, Sobona och berörda fackförbund förhandlat fram tydligare skrivningar som följer direktivet. De nya reglerna innebär minst 11 timmars sammanhängande vila under varje 24-timmarsperiod. Ett nytt schema trädde i kraft 1 oktober 2023 för insatsledare, regionala insatsledare och vakthavande befäl. Införandetiden för de som berörs av bilaga R blev framflyttad till den 1 februari 2024.

Regeländringens syfte är att säkerställa vila och återhämtning och därmed värna medarbetarnas arbetsmiljö. Ett samarbete mellan flera räddningstjänster pågick under våren, där konsekvensanalys och scheman var i fokus. Det nya avtalet gör det möjligt att ansöka om årlig dispens för dygnstjänstgöring och en särskild nämnd tillsattes för bedömning av varje enskilt ärende. Tolkning av avtalet har varit mycket oklar och situationen har varit turbulent både lokalt och centralt. SBF har valt att ansöka om dispens, vilket direktionen beslutade om i december. Verksamhetspåverkan bedöms bli stor om dispens ej medges, antingen i form av fördyringar och/eller sänkt förmåga.

Översyn av ny förbundsordning och finansieringsmodell

Vid direktionssammanträdet i december 2022 presenterades ett nytt förslag till förbundsordning, finansieringsmodell och ägande av fastigheter. Utredningen var beställd av kommundirektörerna inom förbundets medlemskommuner, bland annat för att uppnå en mer likvärdig och rättvis finansiering.

I början av 2023 initierades ett internt finansieringsprojekt med uppdrag att belysa konsekvenserna av den rekommenderade finansieringsmodellen. Arbetet visade att fortsatt utredning och grundligare analys behövdes innan förbundsdirektionen vid decembermötet kunde fatta beslut om hemställan till medlemskommunerna om ny förbundsordning.

Lokalförsörjningsplan framtagen

Som en del av finansieringsfrågorna som uppmärksammats i samband med översynen av förbundsordningen, har förbundet under 2023 etablerat en lokalförsörjningsprocess. Processen syftar till att skapa systematik kring identifierade utmaningar kring gränsdragning och utveckling av fastigheter mellan förbundet och medlemskommunerna. Under året har nuläget kartlagts och arbetssätt för försörjning och strategisk planering för lokaler och anläggningar har tagits fram och redovisats i en lokalförsörjningsplan.

Syftet med lokalförsörjningsplanen är att ge en helhetsbild över förbundets nuläge och framtida behov. 2024 kommer planen att kompletteras med funktions- och strukturprogram. Lokalförsörjningsplanen ska revideras årligen för att ligga till grund för kommande investeringsbudget samt driftsbudget gällande fastighetskostnader, och integreras i mål- och budgetarbetet.

Nytt Handlingsprogram LSO för 2024–2027 och ny riskanalys

Det handlingsprogram som varit gällande för SBFF 2022 och 2023 har ersatts av ett nytt för perioden 2024 till och med 2027, vilket förbundsledningen fattade beslut om på sammanträdet i december.

Arbetet med framtagandet av nytt handlingsprogram har genomförts i projektform och stort fokus har lagts på att ta fram en ny riskanalys med risker som ska hanteras genom att räddningstjänsten har motsvarande förmåga i det olycksförebyggande såväl som det skadeavhjälpande skedet. Den största förändringen med den nya riskanalysen är att den är mer tydligt användbar utifrån ett lokalt perspektiv. På så vis kommer förbundets distrikt på ett effektivare sätt kunna föra dialog med respektive medlemskommun om gemensamma aktiviteter och planer för att öka säkerheten och tryggheten i enskild kommun och därigenom även för invånare och tillfälligt vinstandes inom SBFF:s geografiska område i sin helhet.

Målen i handlingsprogrammet är sedermera inarbetade i SBFF:s verksamhetsplan och utvecklingen följs upp med hjälp av definierade indikatorer.

Samarbetet stärks i Räddningsregion östra Svealand

Samarbetet inom Räddningsregion östra Svealand (RRÖS) omfattar samordningsgrupper, arbetsgrupper, nätverk och projekt. Utvecklingen av RRÖS har tagit ytterligare ett steg genom att tillsätta ett samordningskansli som ska stödja, utveckla och utvärdera samarbetet.

Räddningscentralen byter namn och utökar tjänster

Under året har räddningscentralen bytt namn från Räddningscentralen Stockholms län till Räddningscentralen Öst (RC Öst). Den främsta anledningen till namnbytet var att det tidigare namnet under en längre period blivit mer och mer missvisande i relation till vilka geografiska områden räddningscentralen utökats till att betjäna, och där de senast

anslutna räddningstjänsterna är de i kommunerna Eskilstuna, Strängnäs och Flen. Sedan tidigare larmas och leds även Sörmlandskustens räddningstjänst från SBFF:s räddningscentral.

Parallellt med utökningen av räddningsledningssystemets omfattning har även den andra verksamhetsdelen inom räddningscentralen som utgör kommunal larmcentral tagit flera nya steg. Bland annat har en ny tjänst med realtidsbevakning av kameraövervakade offentliga platser utvecklats i samarbete med Huddinge kommun. Efterfrågan av denna typ av tjänst, och övriga säkerhets- och trygghetsskapande tjänster där vår larmcentral utgör ett nav, ökar stadigt från våra medlemskommuner.

Räddningsinsatser ändrar karaktär

År 2023 hade en ovanligt torr och varm försommar som ledde till skärpt eldningsförbud och ett antal skogsbränder. Under ett särskilt intensivt dygn i slutet på maj hanterade förbundet ett 40-tal resurssatta händelser samtidigt.

När det kommer till insatsernas karaktär så är det fortsatt de vardagliga typolyckorna som dominerar insatsstatistiken över året. Dock ser vi en förändring av karaktären när det gäller de typer av händelser som vi kategoriserar som ”sällanhändelser”. I ett samhälle som under några år präglats av en ökad hotnivå mot riket och en bredare etablering av organiserad brottslighet med nytt fokus och andra vägar till finansiering, ser vi under 2023 en tydlig ökning av sällanhändelser kopplat till detta. Vi responderar bland annat mer frekvent på explosioner till följd av apterade sprängladdningar i eller intill fastigheter, vi stöttar sjukvården och polisen i händelse av konstaterade skjutningar på en bredare front och därtill har de tillfällen där vi aktiveras i situationer med pågående eller hot om dödligt våld i eller vid offentliga byggnader och miljöer ökat. Sammantaget ställer de nya hoten krav på nya typer av förmågor, utvecklade samarbeten med andra myndigheter, metoder och möjligheter att verka i miljöer som innebär helt nya risker för våra medarbetare.

Arbetet med att bygga upp det civila försvaret tar fart

Arbetet med att åter bygga upp det civila försvaret, som en del av Sveriges totala försvarsförmåga, har fått ett eskalerande fokus under 2023. Som exempel beslutade Sveriges regering att återinföra civilplikt och att arbetet med detsamma skulle starta omgående. För räddningstjänsten har detta inneburit inledning av planering för mottagande av civilpliktiga brandmän. Med anledning av det ekonomiska läget kunde inte den planerade tjänsten för beredskapsplanering tillsättas externt, men omprioritering av verksamheten och arbetsuppgifter har genomförts och projekt ”Civil och höjd beredskap” har initierats. ”Vi ser det komma” är ett motto som råder och planering för hur saker ska kunna lösas framöver och vilka behov som måste tillgodoses ska klargöras inför att resurser i form av bland annat statligt stöd fördelas ut till kommunerna.

Samtidigt som arbetet runt ett återinförande av civilplikt inom räddningstjänsten har startats upp, har SBFF också haft ett omfattande fokus på att skapa relation med var och en av förbundets medlemskommuner runt frågor om kommunens och

kommunalförbundets ansvar, roller och uppgifter utifrån applicerbara lagstiftningar och därtill krav. Med andra ord ett arbete kring att tydliggöra vem som tar hand om vilka frågor, hur vi samarbetar kring dessa och hur vi totalt sett stärker vår gemensamma förmåga till kontinuitet och robusthet. Arbetet kommer pågå över tid men har ökat kraftigt i fokus och intensitet under det gångna verksamhetsåret.

Det olycksförebyggande arbetet tar nya steg i samordningens tecken

Under 2023 har många delar inom SBFF:s arbete med att förebygga olyckor tagit stora steg och flera nya bredare initiativ har fått plats i verksamheten. Ett av dessa är utformandet och införandet av en ny variant av myndighetstillsyn som genomförs gemensamt tillsammans med främst polisen och inspektörer inom kommunernas ansvariga avdelningar för miljö och hälsa samt plan och bygg. I korthet innebär konceptet att tillsynsbesök planeras och genomförs gemensamt utifrån tips eller underrättelse, exempelvis vid misstanke om att byggnader avsedda för viss verksamhet såsom kontors- och/eller verkstadsverksamhet, i stället utan bygglov, byggts om till bostäder. I de flesta fall handlar det om bostäder avsedda för arbetskraft eller olovlig uthyrning. Genom att använda denna typ av gemensam tillsyn utifrån flera parallellt applicerbara lagstiftningar i ett samordnat arbete mellan myndigheter, har det under 2023 identifierats och stängts ner långt fler olovliga och osäkra boenden inom SBFF:s geografiska område än någonsin tidigare. Därigenom har vi som myndighet bidragit till ett tryggare och säkrare samhälle och sannolikt också underlättat arbetet för andra myndigheter.

Förbundet firar 30 år

Under tre decennier har SBFF varit en aktiv samhällsaktör som värnat om att alla medborgare som bor, verkar och vistas i våra medlemskommuner ska känna sig trygga och säkra.

Förbundet bildades när fyra kommuner gick samman 1993 och i dag består SBFF av tio medlemskommuner. Med mottot att göra allt för att olyckan inte ska ske men när den ändå inträffar finns vi där och hjälper till har förbundet levererat en trygg och tillitsfull räddningstjänst under 30 år, vilket uppmärksammades med en gåva till alla hel- och deltidsanställda samt värnpersonal.

Styrning och uppföljning av verksamheten

Övergripande mål för verksamheten finns uppsatta i förbundets verksamhetsplan och i handlingsprogrammet som i båda fallen är beslutade och fastställda av förbundsdirektionen. Målen bryts ner och omsätts i lokala arbetsplaner som följs upp och redovisas till ansvarig chef. På central nivå i förbundet sker löpande uppföljning av ett antal nyckeltal och tre gånger om året görs en större genomlysning avseende både målen för verksamhet och ekonomi. Vid delår och årsredovisning sker en djupare analys över samtliga verksamhetsområden med tillhörande resultatkonton. Uppföljning tillsammans med budgetansvariga i verksamheten sker löpande under året. Utöver detta finns en särskild internkontrollplan beslutad av förbundsdirektionen som reglerar hur ett antal områden ska följas upp kvalitativt.

God ekonomisk hushållning och ekonomisk ställning

Förbundets finansiella mål och riktlinjer för god ekonomisk hushållning överensstämmer med kommunallagens regler om en ekonomi i balans. Förbundsdirektionen har den 6 december 2013 beslutat anta riktlinjer för god ekonomisk hushållning och hantering av resultatutjämningsreserv (RUR).

De verksamhetsmässiga målen för god ekonomisk hushållning, som omfattar både de mål som antagits i Handlingsprogram enligt lagen om skydd mot olyckor (HP) 2022-2023 och Verksamhetsplan (VP) 2022-2023, motsvarar inriktningsmålen i budget. Måluppföljning för perioden (2023) visar att merparten av HP-målen och VP-målen har nått målvärden. Av 19 uppföljningspunkter uppnås målvärdet fullt ut för tolv indikatorer, fyra nås delvis och tre nås inte. Sammanfattningsvis bedömer vi, vid en sammanvägning av de verksamhetsmässiga och finansiella målen, att god ekonomisk hushållning har uppnåtts för år 2023.

Förbundets ekonomiska ställning anses vara stabil utifrån likviditets- och soliditetssynpunkt, det vill säga betalningsberedskap på kort sikt och storleken på eget kapital. Förbundets finansiella mål är ett resultat i balans och budget för 2023 var satt till 100 tusen kronor.

2023 års totala resultat uppgår till 30 274 tusen kronor. Efter justering av orealiserad vinst i värdepapper om 12 843 tusen kronor och realisationsvinster på 1 049 tusen kronor landar årets resultat, efter balanskravsjusteringar, på 16 382 tusen kronor och därmed är balanskravet för perioden uppnått. Realisationsvinsterna kommer från försäljning av fordon, både brandbilar och transportfordon.

En stor del av årets positiva resultat beror på förändringen av den särskilda avtalspensionen för brandmän som lett till att ungefär hälften av aktuella medarbetare valt att gå över till det nya upplägget med löne- eller pensionstillägg. Det resulterar i återföringar av den pensionsskuld som skulle ha finansierat möjligheten till pension från 58 år. Utbetalningarna för pensioner är också lägre än budgeterat och beror på att vi har flera individer som jobbar kvar mellan 58 och 65 år.

Intäkterna verksamhetsåret 2023 landar totalt på 433 658 tusen kronor och är 16 686 tusen kronor högre än budgeterat. Det beror på nytt samarbetsavtal med fler närliggande räddningstjänster som nyttjar RC Öst (5 100 tkr). Förbundet har även större intäkter för avgifter för utryckning vid obefogat larm (4 400 tkr). Detta kan härledas till både fler kunder samt intäkter som släpat från 2022 (strax under 1 000 tkr). Andra intäkter som ökat mer än budgeterat är fler automatlarmsobjekt och att Norrtälje kommun blev kvar som kund på grund av utmaningar med att flytta över objekt (1 000 tkr). Intäkter kommer även från att förbundet sålt en ny tjänst med realtidsövervakning till Huddinge kommun (1 000 tkr) samt utökning av hantering av personlarm främst i Södertälje kommun (1 000 tkr). Intäkter för tillsyner har också ökat då ny modell för debitering möjliggjorts genom lagändring (full täckning för nerlagd tid med för- och efterarbete) (1 300 tkr) och försäljning av fordon (1 000 tkr).

Personalkostnader avseende löner, sjuklöner och arbetsgivaravgifter ligger över budgeterade nivåer för perioden. Löner, arvoden och kostnadsersättningar ligger 15 miljoner kronor över budget. Årets lönerrevision har haft en stor påverkan på årets kostnader för löner. I budget låg en lönerrevision om 2 procent, men faktiskt utfall landade på 4,1 procent. Även möjligheten att lämna det gamla SAP-R avtalet mot ett löne- eller pensionstillägg om 2 tusen kronor per månad påverkar personalkostnaderna. 158 medarbetare valde att gå över till lönepåslag (119 personer) eller förstärkt pension (39 personer).

En annan anledning till högre kostnader är att overtiden blev högre än budgeterat, främst med anledning av extrapassförläggning under sommarperioden. Även flera tjänster är vakanta jämfört med vad som planerades vid verksamhetsårets ingång, vilket balanserat de högre overtidskostnaderna.

Övriga kostnader landar på 108 691 tusen kronor vilket är cirka 14 200 tusen kronor mer än budget (budget 94 500 tkr). De ökade kostnaderna beror främst på ökade inköp inom produktionen samt hos stödfunktionerna. Del av ökningen kan härledas till de inköp i linje med beslut taget i direktionen att förbundet kan nyttja årets oväntade pensionsskuldsåterföring till viss del för inköp och satsningar på stärkt krishanteringsförmåga och civilt försvar, samt att tidigarelägga ordinarie inköp av exempelvis räddningsmaterial som planerats till 2024. Hårdvara har köpts in för cirka 5 300 tusen kronor över budget och räddningsmaterial så som slang, beklädning, slangarmatur med mera ligger på nästan 8 000 tusen kronor.

Förutom ovan nämnt så har kostnaden för konsulttjänster under året överstigit med cirka 5 300 tusen kronor utöver budget. Det beror främst på att ordinarie tjänster inom ekonomi och IT varit tillsatta med konsultlösningar under större delen av verksamhetsåret. Även kostnader knutna till intäktsbringande aktiviteter har ökat så som exempelvis personlarm och avtal med andra räddningstjänster.














Avskrivningarna blev lägre än budget med ett utfall på 14 692 tusen kronor, budgeten var satt till 17 673 tusen kronor. Främst beror det lägre utfallet på sena leveranser av flera fordon som skulle levererats redan 2022 och då haft en helårseffekt gällande avskrivningar. Fordonen levererades i juni (lastväxlare) samt oktober (FIP-bilar) månad.







Årets resultat gällande finansiella intäkter är cirka 17 200 tusen kronor, jämfört med budget som låg för året på cirka 1 000 tusen kronor. Ränta på förbundets likvida medel motsvarar 4 357 tusen kronor. Samtidigt har förbundets ränteplacerade medel justerats upp av marknadsvärdet motsvarande 12 843 tusen kronor.

Måluppfyllnad

I Handlingsprogram 2022–2023 (HP) och i Verksamhetsplan 2022–2023 (VP) för SBFF finns inriktningar och mål för verksamheten för det innevarande året.

Tabell 1 Sammanfattning av måluppfyllnad HP och VP för år 2023

Effekt mål	Indikator	Resultat
HP 1.1) Brandskyddet i verksamheter och byggnader ska successivt förbättras.	1a) Andelen bränder som spridit sig utanför startbrandcellen vid räddningstjänstens ankomst (gäller både brand- och rökspridning) ska minska under 2022–2023, jämfört med ett medelvärde för åren 2017–2021.	
	1b) Antalet anlagda bränder i skolor ska minska under 2022–2023, jämfört med ett medelvärde för åren 2017–2021.	
HP 1.2) Samhällets snabba utveckling utifrån ökat invånarantal och bredare och mer komplex riskbild ska inte medföra att fler människor skadas eller omkommer vid olyckor som leder till räddningsinsats.	1b) Antalet skadade eller omkomna människor ska inte öka vid olyckor som leder till räddningsinsatser under åren 2022–2023 jämfört med ett medelvärde av åren 2017–2021.	
HP 1.3) De negativa effekter som påverkar samhället och enskilda på grund av bränder utomhus ska minska.	1c) Antalet bränder utomhus som föranleder räddningsinsatser ska minska under åren 2022–2023 jämfört med ett medelvärde av åren 2017–2021.	
HP 1.4) I samband med olyckor som leder till räddningsinsatser ska skadeavhjälpande åtgärder påbörjas inom rimlig tid.	1d) Framkomsttiden för räddningstjänstens första resurs på plats vid insatser mot händelsetyperna brand i byggnad, trafikolycka och drunkning ska bibehållas på 2020 års nivå.	
	1e) Andelen insatser där någon har genomfört skadeavhjälpande åtgärder innan räddningstjänstens framkomst ska öka under 2022–2023 jämfört med ett medelvärde av åren 2017–2021.	
HP 1.5) Miljöskador på grund av olyckor som leder till räddningsinsats ska minskas.	1f) Antalet vidtagna åtgärder för att förhindra eller minska skadan på miljön vid utsläpp av farligt ämne ska öka under 2022–2023 jämfört med ett medelvärde under åren 2017–2021.	
HP 1.6) Erfarenheter och lärdomar från olyckor och räddningsinsatser ska tillvaratas, återföras till berörda och leda till förbättringar.	1g) Det ska genomföras fler fördjupade olycksundersökningar under 2022–2023, jämfört med 2017–2021.	
HP 1.7) Räddningstjänstens planering för, och roll i, det civila försvaret inom närområdet ska säkerställas. SBFF:s roll och funktion i krisberedskapssystemet ska vara robust, ändamålsenlig och fungera i såväl fred som höjd beredskap.	1h) Planering och samverkan med länsstyrelsen och kommuner samt andra berörda myndigheter ska bedrivas i takt med övriga aktörer inom området.	
HP 2.1) Fler antal människor som bor och vistas i våra medlemskommuner ska ha en ökad förmåga att förebygga bränder och brandskador i hemmiljö. De ska även ha en ökad förmåga att agera för att vidta effektiva skadebegränsande åtgärder vid bränder i hemmiljö.	2a) Antal bränder i bostäder under 2022–2023 ska minska, jämfört med ett medelvärde för åren 2017–2021.	
	2b) Andelen insatser där skadeavhjälpande åtgärder genomförs av någon annan innan räddningstjänstens framkomst ska öka under 2022–2023, jämfört med ett medelvärde för åren 2017–2021.	
2.2) Antalet människor som skadas eller omkommer i bränder i byggnader inom vårt geografiska område ska minska.	2c) Antal omkomna i bränder i byggnader under 2022–2023 ska minska, jämfört med ett medelvärde för åren 2017–2021.	
2.3) Samhällsaktörer ska se SBFF som en naturlig samverkanspartner för att tillsammans	2d) En överenskommelse med respektive medlemskommun avseende SBFF:s samverkan med stadsbyggnads-/samhällsbyggnadsförvaltningen eller motsvarande ska arbetas	

<i>med oss skapa ett tryggare och säkrare samhälle.</i>	fram. Överenskommelsen ska framför allt syfta till att få en likriktad syn på samverkan avseende plan- och byggfrågor.	
<i>VP 1.1) SBFF:s roll och funktion i krisberedskapssystemet ska vara robust, ändamålsenlig och fungera i såväl fred som höjd beredskap.</i>	1a) Under åren ska SBFF upprätta och implementera en kontinuitetshanteringsplan för verksamheten.	
<i>VP 2.1) SBFF:s verksamhet ska aktivt verka för att skydda miljön, förebygga föroreningar och välja metoder och teknik i syfte att minimera skadlig miljöpåverkan.</i>	2a) SBFF arbetar genom systematiskt miljöarbete med inriktningar och mål för 2023. I en framtagna miljömanual finns konkreta mål och uppföljningsindikatorer. Dessa ska tillämpas och följas upp kontinuerligt.	
<i>VP 2.2) Personalsammansättningen på SBFF ska spegla samhället och våra invånare vad gäller jämställdhet och mångfald.</i>	2b) Under 2022–23 ska fördelningen mellan kvinnor och män, anställda i organisationen, utjämnas.	
<i>VP 3.1) Genom en sammanhållen kommunal säkerhetslösning skapas en effektivare incidenthantering som leder till minskade skador.</i>	3a) Andelen bränder i skolor/förskolor som spridit sig utanför startutrymmet vid räddningstjänstens ankomst (gäller både brand- och rökspridning) ska minska, jämfört med ett medelvärde för åren 2017–2021.	
<i>VP 4.1) Tillit till räddningstjänsten både som samhällsaktör och som arbetsgivare ska vara hög.</i>	4a) Det sammanvägda indexvärdet i NKI-undersökningen som genomförs av Stockholm Business Alliance 2023 ska för myndighetsområdet <i>Brandskydd</i> vara lägst 80 för de kommuner som ingår i SBFF. Detta omfattar både verksamheten som SBFF utfört tillsyn på under aktuellt år samt verksamheter som sökt tillstånd enligt lag (2020:1011) om brandfarliga och explosiva varor.	
<i>VP 4.2) Förtroendet för SBFF ska vara högt. Ärendehantering och handläggning ska ske i enlighet med lagar, regler och interna riktlinjer som finns uppsatta gällande myndighetsutövning.</i>	4b) Tillsynsprotokoll, kvalitetskontroll avseende tid till upprättande, behörighet av kontrasignerande, läsbarhet och granskning av bedömning i förhållande till SBFF:s ”tillsynskoncept”.	

Kommunalt handlingsprogram enligt lag (2003:778) om skydd mot olyckor

HP Mål 1 – Antalet olyckor ska minska och inträffade olyckor ska i så liten omfattning som möjligt leda till påverkan på människor, byggnader, verksamheter, infrastruktur, miljö och egendom.

HP Effektmål 1.1

Brandskyddet i verksamheter och byggnader ska successivt förbättras.

Så här jobbar vi

SBFF bedriver tillsynsverksamhet för att kontrollera att brandskyddet i verksamheter och byggnader är skäligt. Förbundet finns med som remissinstans i samband med samhällsplanering och i byggprocessen för att bidra till att brandskydds- och säkerhetsaspekter hanteras i tillräcklig omfattning. Det pågår ett utvecklingsarbete för att stärka kontakterna med medlemskommunerna inom detta område.

Indikatorer för att mäta mot måluppfyllelse

- 1a)** Andelen bränder som spridit sig utanför startbrandcellen vid räddningstjänstens ankomst (gäller både brand- och rökspridning) ska minska under 2022–2023, jämfört med ett medelvärde för åren 2017–2021.



Vårt målvärde för indikatorn uppnås för perioden.

Under 2023 var det **1,22 procent** av bränderna i byggnader som spred sig vidare utanför startutrymmet vid räddningstjänstens ankomst. Det är en minskning jämfört med jämförd period (2017–2022) där utfallet är 1,63 procent.

SBFF jobbar kontinuerligt med det förebyggande arbetet, bland annat genom tillsyner och medverkan i samhällsplanering och byggprocessen. Siffrorna visar på en minskning av bränder som sprider sig vidare utanför startutrymmet men endast ett fåtal händelser kan ge stort utslag på resultatet. Analysen blir att SBFF ska fortsätta med det förebyggande brandskyddet och vi kommer fortsätta nå effektmålen över tid.

- 1b)** Antalet anlagda bränder i skolor ska minska under 2022–2023, jämfört med ett medelvärde för åren 2017–2021.



Vårt målvärde för indikatorn uppnås för perioden.

Under 2023 inträffade **11** anlagda bränder som ledde till en räddningsinsats i skolor.

Motsvarande värde för jämförelseperioden 2017–2022 är 11,5.

Det jämförda värdet är något högre än resultatet för 2023. Ser vi till omkringliggande områden i Sverige finns det fortfarande förekommande av anlagda skolbränder även om resultatet för 2023 visar på något positiv utveckling. SBFF kommer under 2024 fortsätta utveckla det förebyggande arbetet bland annat med hänseende på utbildning av skolungdomar.

HP Effektmål 1.2

Samhällets snabba utveckling utifrån ökat invånarantal och bredare och mer komplex riskbild ska inte medföra att fler människor skadas eller omkommer vid olyckor som leder till räddningsinsats.

Så här jobbar vi

SBFF bedriver ett aktivt olycksförebyggande arbete genom information, utbildning, olycksuppföljning och tillsyn. Vi strävar också efter att genomföra effektiva räddningsinsatser som ska minska konsekvenserna av de olyckor som inträffar. Genom snabba och adekvata åtgärder i samband med olyckor kan skador och dödsfall undvikas i många fall. Vår strävan är att utvecklas i takt med tiden och omvärldsförändringarna.

Indikator för att mäta mot måluppfyllelse

- 1b)** Antalet skadade eller omkomna människor ska inte öka vid olyckor som leder till räddningsinsatser under åren 2022-2023 jämfört med ett medelvärde av åren 2017-2022.



Vårt målvärde för indikatorn uppnås för perioden.

Under 2023 har vi registrerat personskador och dödsfall vid **442** räddningsinsatser.

Motsvarande värde för jämförelseperioden är 569 räddningsinsatser med registrerade personskador och/eller dödsfall.

Det har skett en stor minskning jämfört med den jämförda perioden på cirka 22 procent. SBFF ser positivt på minskningen men kommer fortsätta det förebyggande arbetet och under 2024 kommer det utvecklas nya arbetssätt för att nå fram till de särskilt riskutsatta.

HP Effektmål 1.3

De negativa effekter som påverkar samhället och enskilda på grund av bränder utomhus ska minska.

Så här jobbar vi

Bränder utomhus består av brand i skog- och mark, brand i fordon och brand i avfall och utifrån riskvärderingen är det områden där SBFF behöver utöka sitt arbete.

SBFF har under de senaste åren aktivt verkat för att förbättra både sin förmåga att hantera och förmågan att förutse och analysera risker för bränder i skog och mark. Parallellt med detta så har även statliga aktörer förbättrat och förfinat prognosverktyg och modeller samt förstärkt de nationella resurserna för bränder i skog och mark.

Indikator för att mäta mot måluppfyllelse

- 1c)** Antalet bränder utomhus som föranleder räddningsinsatser ska minska under åren 2022-2023 jämfört med ett medelvärde av åren 2017-2022.



Vårt målvärde för indikatorn uppnås för perioden.

Under 2023 genomfördes **951** räddningsinsatser mot bränder utomhus.

Motsvarande värde för jämförelseperioden 2017-2022 är 1 247 räddningsinsatser per år.

Denna siffra skiljer sig markant. Det kan bero på flertalet faktorer. Den jämförda perioden är över flera år och beroende på hur varma somrar det har varit kan antalet skogs- och gräsbränder variera stort. SBFF har jobbat aktivt med bränder i skog och mark, både med skadeavhjälpanande, analys samt information till allmänhet. Sommaren 2023 var relativt regnig vilket lett till ett färre antal skog- och markbränder.

Antalet fordonsbränder har också kontinuerligt minskat i SBFF medlemskommuner sedan 2017, Skälet till detta är säkerligen många men kommunerna har aktivt jobbat med att stävja antalet fordonsbränder.

HP Effektmål 1.4

I samband med olyckor som leder till räddningsinsatser ska skadeavhjälpande åtgärder påbörjas inom rimlig tid.

Så här jobbar vi

Genom förbundets räddningscentral kvalitetssäkras hela utlärningsprocessen från och med att ett 112-samtal eller en annan nödsignal når oss till dess att resurser finns på plats och kan påbörja en aktiv insats. SBFF tillämpar gränslös räddningstjänst som innebär att alltid sträva efter att larma närmsta tillgängliga resurs. Omvärldsbevakning och ett aktivt ledningsarbete medför att vi kan säkerställa att beredskapssystemet är optimerat för att hantera de olyckor och oönskade händelser som inträffar.

Indikatorer för att mäta mot måluppfyllelse

- 1d)** Framkomsttiden för räddningstjänstens första resurs på plats vid insatser mot händelsetyperna brand i byggnad, trafikolycka och drunkning ska bibehållas på 2020 års nivå.



Vårt målvärde för indikatorn uppnås delvis för perioden.

Under 2023 var den genomsnittliga framkomsttiden **10 minuter och 14 sekunder**.

Motsvarande värde för jämförelseperioden var 10 minuter och 3 sekunder.

Siffrorna från 2023 är något högre än den jämförda perioden och målet bedöms vara delvis uppfyllt. Även om SBFF nästan klarar av målsättningen kommer detta vara en fråga som det arbetas vidare med under 2024. Exempel på projekt som kan förkorta insatstiderna är att arbeta med civila insatspersoner (CIP) i områden som befinner sig långt ifrån en brandstation. CIP finns redan i flera av våra medlemskommuner men dessvärre redovisas inte deras framkomsttid i ovanstående siffror. Ett arbete med att möjliggöra att ankomsttider för CIP kan redovisas är uppstartat.

- 1e)** Andelen insatser där någon har genomfört skadeavhjälpande åtgärder innan räddningstjänstens framkomst ska öka under 2022–2023 jämfört med ett medelvärde av åren 2017-2022.



Vårt målvärde för indikatorn uppnås inte för perioden.

Under 2023 vidtogs tidiga skadeavhjälpande åtgärder vid **12,43 procent** av alla räddningsinsatser.

Motsvarande värde för jämförelseperioden är 15,45 procent.

Siffran för 2023 har minskat jämfört med den jämförda perioden. Ett arbete som SBFF kommer fortsätta med under 2024 är bland annat riktade hembesök som syftar till att höja folks förmåga vid brand. SBFF bedriver också utåtriktade utbildningar bland annat grundläggande brandskydd och hjärt-lungräddning för att höja medborgarnas förmåga att själva agera vid olyckor.

HP Effektmål 1.5

Miljöskador på grund av olyckor som leder till räddningsinsats ska minskas.

Så här jobbar vi

SBFF bedriver ett systematiskt arbete för att aktivt minska vårt negativa klimatavtryck. Genom vårt miljöcertifieringsarbete kan förbundet på ett konkret sätt följa utvecklingen och vårt förbättringsarbete. Ett av våra aktivitetsmål är att göra medvetna metodval i samband med räddningsinsatser mot olyckor som kan påverka miljön och närområdet på ett negativt sätt.

Indikator för att mäta mot måluppfyllelse

- 1f)** Antalet vidtagna åtgärder för att förhindra eller minska skadan på miljön vid utsläpp av farligt ämne ska öka under 2022–2023 jämfört med ett medelvärde under åren 2017-2022.



Vårt målvärde för indikatorn uppnås delvis för perioden.

Under 2023 vidtogs åtgärder vid **11 av 23** insatser (48 procent) där utsläpp av farligt ämne förekom i mer än begränsad omfattning.

Motsvarande värde för jämförelseperioden är 60 procent (14,17/23,5).

Denna målsättning klarar SBFF inte av under 2023. Det handlar dock om ett begränsat antal händelser som siffrorna baseras på att varje enskilt larm kan påverka resultatet. Varje larm är unikt och det är inte säkert att det har funnits möjlighet att vidta åtgärder. Att vidta åtgärder för att förhindra och minska miljöskador är något som SBFF jobbar ständigt med. Det kan både handla om att utföra fysiska åtgärder eller att söka stöd från andra aktörer såsom kommuner eller miljörestvärdeledare.

HP Effektmål 1.6

Erfarenheter och lärdomar från olyckor och räddningsinsatser ska tillvaratas, återföras till berörda och leda till förbättringar.

Så här jobbar vi

SBFF utformar händelserapporter och dokumenterar erfarenheter och återkopplingar från alla räddningsinsatser. I de fall där det finns ett behov av en fördjupad olycksundersökning genomförs detta.

Indikator för att mäta mot måluppfyllelse

- 1g)** Det ska genomföras fler fördjupade olycksundersökningar under 2022–2023, jämfört med 2017–2022.



Vårt målvärde för indikatorn uppnås för perioden.

Under året 2023 har sex fördjupade olycksundersökningar utförts. Motsvarande värde för jämförelseperioden ligger på i genomsnitt två undersökningar årligen under åren 2017–2021. Sedan 2021 finns en utpekad enhet som har ansvar för olycksutredning och enheten har sen dess börjat att bygga upp och stärka förmågan att utföra utredningar. Därav att målet uppfylls.

Utöver fördjupade olycksundersökningar jobbar SBFF mer aktivt med lärande av olyckor genom after action review (AAR).

HP Effektmål 1.7

Räddningstjänstens planering för, och roll i, det civila försvaret inom närområdet ska säkerställas. SBFF:s roll och funktion i krisberedskapssystemet ska vara robust, ändamålsenlig och fungera i såväl fred som höjd beredskap.

Så här jobbar vi

Under 2023 och 2024 hanteras frågor primärt rörande två identifierade fokusområden. Först handlar det om SBFF:s egen krisorganisation med förmåga till kontinuitet och vår motståndskraft mot störningar. Därtill behövs ett arbete göras för att identifiera och säkerställa förmåga inom civil beredskap i sin helhet. Ett projekt är initierat för att möta detta behov. Projektet förväntades vara klart till årsskiftet 2023/2024 men på grund av förändrade förutsättningar att förhålla oss till är projektet alltjämt pågående och förväntas avslutas till sommaren 2024. Hösten 2024 är strukturen för hur detta ingår i förvaltningsorganisationen satt och implementerad.

Indikator för att mäta mot måluppfyllelse

- 1h)** Planering och samverkan med länsstyrelsen och kommuner samt andra berörda myndigheter ska bedrivas i takt med övriga aktörer inom området.



Vårt målvärde för indikatorn uppnås för perioden.

Arbetet med frågor kring civilt försvar och räddningstjänst under höjd beredskap fortskrider. Under hösten har uppdraget utvidgats men också förtydligats från de statliga aktörerna. Exempelvis har beslut fattats om att återinföra civilplikten, där SBFF kommer vara mottagare för ett antal av dessa individer.

Som exempel kan nämnas att vi även arbetar vidare med rutinerna för att organisera frivilliga och hur vi på bästa vis tar emot hjälp från annan nation i händelse av kris, så kallat Världlandsstöd. Vi har även aktualiserat frågan vad

ett medlemskap i Nato innebär med skyldigheter och ansvar inom civil beredskap.

Vi ingår i regionala samarbetsforum, ledda av länsstyrelsen, men har även interna forum för våra medlemskommuner och mellan regionens räddningstjänster. Dessa forum syftar till att skapa effekt inom gemensamt prioriterade områden samt att klargöra beroenden och undvika dubbelarbete.

HP Mål 2 – Alla inom vårt område ska leva i en betryggande och säker miljö med avseende på brand och andra olyckor.

HP Effektmål 2.1

Fler antal människor som bor och vistas i våra medlemskommuner ska ha en ökad förmåga att förebygga bränder och brandskador i hemmiljö. De ska även ha en ökad förmåga att agera för att vidta effektiva skadebegränsande åtgärder vid bränder i hemmiljö.

Så här jobbar vi

Den brand som aldrig inträffar eller som släcks i ett tidigt skede orsakar inga skador och medför därför inget lidande eller kostnader. SBFFF bedriver ett aktivt arbete med att informera, utbilda och ge råd om brandskydd till människor som bor och vistas i vårt område. Vi följer upp händelser och insatser och när det uppstår behov så bedriver vi uppsökande verksamhet för att skapa förståelse och kunskap kring de bränder som inträffar och hur fler bränder kan undvikas.

Indikatorer för att mäta mot måluppfyllelse

- 2a)** Antal bränder i bostäder under 2022–2023 ska minska, jämfört med ett medelvärde för åren 2017–2022.



Vårt målvärde för indikatorn uppnås för perioden.

Under 2023 har SBFFF genomfört räddningsinsatser vid **371** bostadsbränder. Det är en liten minskning jämfört med medelvärdet för samma period för åren 2017–2022 på 376.

I tidigare uppföljningar har SBFFF sett ett ökat antal bränder i bostad som kunnat förklarats av en pandemi där folk i hög utsträckning arbetat hemifrån. Nu ser man tydligt att folk har återgått till sina arbetsplatser men ändå är antalet i paritet med siffrorna för 2020 samt 2021. Ser man på en trendlinje från 2016 och framåt så ligger siffran relativt stabilt mellan 330 och 390.

- 2b)** Andelen insatser där skadeavhjälpande åtgärder genomförs av någon annan innan räddningstjänstens framkomst ska öka under 2022–2023, jämfört med ett medelvärde för åren 2017-2022.



Vårt målvärde för indikatorn uppnås inte för perioden.

Under 2023 vidtogs tidiga åtgärder av andra vid **41,8 procent** av alla bränder i bostadsmiljö.

Motsvarande värde för jämförelseperioden är 46 procent.

Siffran för 2023 är något lägre än i jämförelseperioden. Vad det kan bero på är svåranalyserat men SBFF kommer att fortsätta med utbildningsinsatser både mot verksamheter och privatpersoner att agera vid bränder i hemmiljö. Under 2023 har bland annat arbete med hembesök återupptagits efter ett uppehåll på grund av pandemin.

HP Effektmål 2.2

Antalet människor som skadas eller omkommer i bränder i byggnader inom vårt geografiska område ska minska.

Så här jobbar vi

Det finns olika orsaker till att människor skadas eller omkommer i samband med bränder. En tidig upptäckt av en brand och att veta hur man ska agera i händelse av brand är två avgörande faktorer för att minska de negativa effekterna. SBFF bedriver informationsinsatser för att främja den enskildes brandskydd både genom fysiska möten och via olika kanaler.

För att nå de grupper i samhället som är särskilt riskutsatta för att drabbas av bränder med dödlig utgång behöver riktade insatser göras med en tydlig strategisk inriktning. Detta arbete behöver utvecklas inom SBFF.

Indikator för att mäta mot måluppfyllelse

- 2c)** Antal omkomna i bränder i byggnader under 2022-2023 ska minska, jämfört med ett medelvärde för åren 2017-2021.



Vårt målvärde för indikatorn uppnås inte för perioden.

Under året 2023 har **fem** dödsfall registrerats i samband med brand i byggnad inom vårt område¹.

Motsvarande värde för jämförelseperioden 2017-2022 är 3,17 dödsfall.

¹ *IDA - Dödsbränder och omkomna i bränder 1999-2023 (msb.se)*

Antalet omkomna har varit högt under 2023 med fem omkomna. Ett skäl till det höga antalet är att modus operandi inom gängkriminaliteten den senaste perioden har varit att antända brännbar vätska genom exempelvis brevinkast. Det är något vi sett vid ett flertal tillfällen det senaste året och där vi även har händelser med omkomna.

SBFF kommer under 2024 jobbar med aktivt tillsammans med medlemskommunerna att nå fram till särskilt riskutsatta för brand.

HP Effektmål 2.3

Samhällsaktörer ska se SBFF som en naturlig samverkanspartner för att tillsammans med oss skapa ett tryggare och säkrare samhälle.

Så här jobbar vi

SBFF är ett kommunalförbund med tio medlemskommuner av olika storlek och med olika förutsättningar. Uppdraget från medlemskommunerna består främst i ansvar och uppgifter utifrån lag (2003:778) om skydd mot olyckor. Men för att kunna utföra uppgifterna på ett effektivt sätt är SBFF beroende av andra myndigheter och samverkan med dessa. En grund i en god samverkan och ett gott samarbete är att kontinuerligt föra en tät dialog och i denna vara överens om hur detta ska ske.

Indikatorer för att mäta mot måluppfyllelse

- 2d)** En överenskommelse med respektive medlemskommun avseende SBFF:s samverkan med stadsbyggnads-/samhällsbyggnadsförvaltningen eller motsvarande ska arbetas fram. Överenskommelsen ska framför allt syfta till att få en likriktad syn på samverkan avseende plan- och byggfrågor.



Vårt målvärde för indikatorn uppnås för perioden.

En överenskommelse och samarbetsform är framtagen tillsammans med medlemskommunerna. Samverkansformen börjar omgående efter årsskiftet för respektive kommun. Det finns en grund för hur samverkansformen ser ut, med möjlighet att göra små justeringar för varje kommun vid behov. Reaktionen från kommunernas bygglovshandläggare var väldigt positiv.

Verksamhetsplan 2022-2023

VP Mål 1 – Vi ska vara motståndskraftiga mot störningar

VP Effektmål 1.1

SBFF:s roll och funktion i krisberedskapssystemet ska vara robust, ändamålsenlig och fungera i såväl fred som höjd beredskap.

Så här jobbar vi

Förbundet behöver även under 2024 fortsätta arbetet med att se över hur uppgifterna ser ut vid ett förändrat säkerhetsläge och ett annorlunda klimat. Det behöver även fortsätta att planeras för hur organisationen ska se ut under höjd beredskap och vara en robust organisation som kan fungera under långvariga samhällsstörningar och svåra förhållanden. Finansieringen av detta utökade arbetsområde är ännu inte klarlagd och SBFF bevakar utvecklingen och statens fortsatta initiativ inom området.

Indikator för att mäta mot måluppfyllelse

- 1a) Under åren ska SBFF upprätta och implementera en kontinuitetshanteringsplan för verksamheten.



Vårt målvärde för indikatorn uppnås delvis för perioden.

SBFF:s arbete inom civil beredskap och totalförvar, räddningstjänst under höjd beredskap, civilplikt samt stöd till Försvarmakten har fortgått under året med övergripande kartläggning om ansvarsförhållande, uppdrag, kostnader och så vidare. Detta är ett flerårigt arbete där SBFF tillsammans med identifierade parter såsom medlemskommun, länsstyrelsen med flera behöver agera och planera gemensamt. Arbetet har skett inom ram med befintliga resurser och tar därmed längre tid än förväntat. Kontinuitetshandling är ett löpande arbete och i och med de egna och statens förväntningarna på uthållighet/resiliens kontinuerligt ökats har även kontinuitetsplanering fått andra ramar att förhålla sig till.

VP Mål 2 – Vi ska främja en hållbar utveckling

VP Effektmål 2.1

SBFF:s verksamhet ska aktivt verka för att skydda miljön, förebygga föroreningar och välja metoder och teknik i syfte att minimera skadlig miljöpåverkan.

Så här jobbar vi

Vår verksamhet syftar till att förebygga, förhindra och begränsa olyckor. SBFF arbetar för en långsiktig hållbar utveckling, där hushållning med resurser och kretsloppsanpassning är vägledande. I all vår verksamhet ska vi aktivt verka för att skydda miljön, förebygga föroreningar och välja metoder och teknik i syfte att minimera skadlig miljöpåverkan.

Genom ständig förbättring med medarbetares delaktighet och kompetens säkerställs hög miljöprestanda och vi lever upp till gällande miljölagstiftning och bindande krav. Vi verkar utifrån ett miljöledningssystem som är uppbyggt i enlighet med den internationella standarden SS EN ISO 14001:2015.

Indikator för att mäta mot måluppfyllelse

- 2a)** SBFF arbetar genom systematiskt miljöarbete med inriktningar och mål för 2023. I en framtagen miljömanual finns konkreta mål och uppföljningsindikatorer. Dessa ska tillämpas och följas upp kontinuerligt.



Vårt målvärde för indikatorn uppnås för perioden.

Kontinuerlig uppföljning av miljömålen och miljöarbetet bedrivs inom ramen för miljögruppen. Inga allvarliga anmärkningar eller incidenter har rapporterats under perioden.

SBFF har 2023 nya miljömål som är uppdelade i tre delar; släckinsatser, avfallshantering och energi. Varje delmål är uppdelad i flertalet aktiviteter och ett flertal indikatorer. Dessa följs upp kontinuerligt och 2023 har alla punkter gått enligt plan. Vissa av punkterna som nämns 2023 är planerade släckvattenplaner, förbättrad sopsortering, rutin för logistik kring insamling av avfall etcetera För att uppföljning av miljömålen i sin helhet så finns det separata dokument för detta.

VP Effektmål 2.2

Personalsammansättningen på SBFF ska spegla samhället och våra invånare vad gäller jämställdhet och mångfald.

Så här jobbar vi

En hållbar utveckling omfattar flera dimensioner, såväl social, ekonomisk som miljömässig hållbarhet. SBFF har gjort satsningar på att utveckla och förstärka vår värdegrund och bedriver ett aktivt arbete för ett jämlikt Södertörn. Vi vill verka för ett samhälle där alla människor känner sig inkluderade och blir bemötta på ett likvärdigt sätt. Detta arbete har sin utgångspunkt i egen organisation och handlar om hur vi agerar tillsammans och hur vi betar oss mot varandra.

Indikatorer för att mäta mot måluppfyllelse

- 2b)** Under 2022–23 ska fördelningen mellan kvinnor och män, anställda i organisationen, utjämnas.



Vårt målvärde för indikatorn uppnås för perioden.

Fördelningen på förbunds nivå 4 januari 2024 är 16,12 procent kvinnor och 83,88 procent män. Utvecklingen pekar mot en utjämning, om än i långsam takt. Vid årsredovisningen 2022 var siffran 15,5 procent kvinnor. Siffrorna för 2020 var 13,8 procent och 2021 14,6 procent.

VP Mål 3 – Vi bidrar till kommunal säkerhet
--

VP Effektmål 3.1

Genom en sammanhållen kommunal säkerhetslösning skapas en effektivare incidenthantering som leder till minskade skador.

Så här jobbar vi

Räddningscentralen Öst larmar ut resurser och leder räddningsinsatser i medlemskommunerna när en olycka inträffar. Vid en insats har räddningscentralen den övergripande lägesbilden av händelsen och eventuella samtidigt händelser i området. Räddningscentralen är bemannad dygnet runt.

En del av verksamheten består också av kommunala säkerhetstjänster som inbrottslarm, brandlarm och kameraövervakning. Kommunens skolor och förskolor är exempel på byggnader som skyddas genom en sammanhållen lösning för tidig upptäckt av skadegörelse, bränder och andra incidenter.

Indikator för att mäta mot måluppfyllelse

- 3a)** Andelen bränder i skolor/förskolor som spridit sig utanför startutrymmet vid räddningstjänstens ankomst (gäller både brand- och rökspridning) ska minska, jämfört med ett medelvärde för åren 2017–2022.

**Vårt målvärde för indikatorn uppnås delvis för perioden.**

Under året 2023 har **en** brand i skola eller förskola spridit sig utanför startutrymmet. Totalt ryckte SBFF ut till 39 bränder i skola/förskola och vid merparten släcktes branden av någon annan innan räddningsstyrkan anlände till platsen. Detta ger ett procentuellt värde på 2,6 procent av bränderna som spridit sig.

Motsvarande värde för jämförelseperioden 2017-2022 visar att 1,85 procent av bränderna i skola/förskola spred sig utanför startutrymmet.

Indikatorn visar visserligen på röda värden men bedömningen görs av SBFF att målet ändå delvis uppnås. Det är endast en händelse under året och även ett mindre antal händelser ger stora utslag på denna indikator. Det ska inte heller förglömmas att SBFF sammanhållna larmkedja även bidrar till att bränder inte startar från första början.

VP Mål 4 – Vi bedriver en rättssäker myndighetsutövning

VP Effektmål 4.1

Tillit till räddningstjänsten både som samhällsaktör och som arbetsgivare ska vara hög.

Så här jobbar vi

SBFF utövar myndighetsutövning i flera olika former, oftast med lagstöd från lagen (2003:778) om skydd mot olyckor eller lagen (2020:1011) om brandfarliga och explosiva varor. Att agera myndighet innebär att ta beslut och åtgärder gentemot en enskild privat person eller företag. Det är viktigt att denna myndighetsutövning sker på ett rättssäkert sätt och att förtroendet för SBFF är högt.

Indikator för att mäta mot måluppfyllelse

- 4a)** Det sammanvägda indexvärdet i NKI-undersökningen som genomförs av Stockholm Business Alliance 2023 ska för myndighetsområdet *Brandskydd* vara lägst 80 för de kommuner som ingår i SBFF. Detta omfattar både verksamheten som SBFF utfört tillsyn på under aktuellt år samt verksamheter som sökt tillstånd enligt lagen (2020:1011) om brandfarliga och explosiva varor.



Vårt målvärde för indikatorn uppnås för perioden.

Inget sammanvägt resultat för hela SBFF finns ännu för 2023 men det finns resultat för de flesta av kommunerna. Det sammantagna resultatet för dessa kommuner är 2023: 81,3.

Det sammanvägda indexvärdet i NKI-undersökningen år 2022 var **82** för SBFF.

SBFF har fått väldigt goda resultat under 2023 i NKI-undersökningen och siffrorna för 2023 visar hittills på ett värde över 80. Helåret ska presenteras innan SBFF drar några långgående slutsatser i frågan. Men det bedöms att målvärdet har uppnåtts för perioden.

VP Effektmål 4.2

Förtroendet för SBFF ska vara högt. Ärendehantering och handläggning ska ske i enlighet med lagar, regler och interna riktlinjer som finns uppsatta gällande myndighetsutövning.

Indikator för att mäta mot måluppfyllelse

- 4b)** Tillsynsprotokoll, kvalitetskontroll avseende tid till upprättande, behörighet av kontrasignerande, läsbarhet och granskning av bedömning i förhållande till SBFF:s ”tillsynskoncept”.



Vårt målvärde för indikatorn uppnås för perioden.

Kvalitativ uppföljning har genomförts på 31 förelägganden. **28 av 31 (90 procent)** granskade ärenden har bedömts uppfylla SBFF:s krav. Resultatet ligger i linje med föregående år och kvalitén på tillsynsverksamheten håller generellt en relativt hög nivå. Resultatet bedöms bero på tydliga tillsynsvägledningar och interna manualer som redogör för hela processen i ärendehantering, samt effektiva och strukturerade mallar vilket underlättar för handläggaren att upprätta korrekta handlingar.

Balanskravsresultat

Årets resultat enligt resultaträkningen är 30 274 tusen kronor. Efter att hänsyn tagits till realisationsvinster på 13 892 tusen kronor är det justerade balanskravsresultatet 16 382 tusen kronor för året och därmed är balanskravet för år 2023 uppfyllt. Förbundet ämnar flytta över högsta möjliga belopp till RUR, vilket utgörs av den del av årets resultat efter balanskravsjusteringar som överstiger 1 procent av medlemsavgiften. Årets balanskravsresultat efter justering till RUR är 3 547 tusen kronor.

	2023 tkr	2022 tkr	2021 tkr	2020 tkr	2019 tkr	2018 tkr
Årets resultat enligt RR	30 274	3 051	8 991	6 865	3 388	-3 940
- Samtliga realisationsvinster	-1 049	-256	-2 011	-140	-399	-251
+ Realisationsvinster enligt undantagsmöjlighet	-	-	-	-	-	-
+ Realisationsförluster enligt undantagsmöjlighet	-	-	-	-	-	-
-/+ Orealiserade vinster och förluster i värdepapper	-12 843	2 221	-	-	-	-
+/- Återföring av orealiserade vinster och förluster i värdepapper	-	-	-	-	-	-
= Årets resultat efter balanskravsjusteringar	16 382	5 016	6 980	6 725	2 989	-4 191
- Reservering av medel till resultatutjämningsreserv	-12 835	-1 539	-3 454	-3 366	-	-
+ Användning av medel från resultatutjämningsreserv	-	-	-	-	-	4 191
= Balanskravsresultat	3 547	3 477	3 526	3 359	2 989	0

Tabell nedan visar beräkning av maximal avsättning till RUR.

	2023 tkr
Medlemsavgift	354 661
1 % av medlemsbidrag	3 547
Årets resultat	30 274
Avgår: Realisationsvinster	-1 049
Återförs: Realisationsförlust	0
Avgår: Orealiserade vinster i värdepapper	-12 843
Återförs: Orealiserade förluster i värdepapper	0
Årets resultat efter balanskravsjusteringar	16 382
Medel till RUR	-12 835
Medel från RUR (max 80%)	0
Medel till framtida pensionsutbetalningar	0
Synnerliga skäl	0
Årets balanskravsresultat	3 547
Balanskravsresultat från tidigare år	0
Summa	3 547
Balanskravsresultat att reglera	0
Maximal reservering till RUR	12 835

Väsentliga personalförhållanden

Vid årsskiftet var 378 årsarbetare (360) registrerade. Utöver dessa tillkommer 87 deltidsbrandmän (89) och 158 räddningsvärnsmän (164) motsvarande 13,5 årsarbetare (13,5). Utbetalda löner har uppgått till 208 700 tusen kronor (193 400 tsk) varav arvoden till förtroendevalda till 1 200 tusen kronor (1 100 tsk). Siffrorna är en ögonblicksbild av antalet årsarbetare den 31 december 2023 och inom parenteserna 2022 vilket gör att siffrorna kan variera.

Sjukfrånvaro i %	2023	2022	2021	2020	2019
Kvinnor	3,5	4,4	4,8	6,6	6,9
Män	3,3	4,2	3,8	5,2	3,8
Yngre än 29 år	2,5	4,7	3,6	6,1	3,8
30 - 49 år	2,7	3,4	3,4	4,0	3,5
50 år och äldre	4,9	5,7	5,0	5,1	5,4
Total sjukfrånvaro	3,3	4,2	4,0	4,5	4,2
Varav långtidssjuka över 60 dagar	28,8	29,1	22,2	16,9	46,6

Förväntad utveckling

Erfarenheterna från de senaste åren har lärt oss hur snabbt förutsättningar förändras och hur omvärldshändelser påverkar oss. Det dyker ständigt upp nya saker som helt ändrar antagna planer. Att lära sig leva med förändring, skapa förutsättningar för att snabbt kunna ställa om och öka förmågan till flexibilitet är ett måste. Det gäller även att hitta sätt att omvärldsbevaka för att om möjligt vara förberedd. "Vi ser det komma" är vårt nya motto.

Säkerhetsfrågor, krishantering, civilt försvar, räddningstjänst under höjd beredskap och till och med krig har präglat planeringen under 2023. År 2024 kommer vi behöva gå från ord till handling i en rad områden kopplat till stärkt förmåga, robusthet, redundans och resiliens. Konkret handlar det bland annat om att civilpliktiga ska tas emot, materialresurser ska fyllas på, förmågor tillskapas, samarbeten utvecklas och inte minst ekonomiska förutsättningar ska redas ut.

Trygghet och säkerhet har alltmer kommit att handla om brott, terror, kris och krig vilket föranlett till att vardagsolyckorna inte längre får samma uppmärksamhet. Inom ramen för vårt uppdrag som räddningstjänst har vi ett ansvar att säkerställa att det ena inte utesluter det andra. Vi ska både verka för att vi är rustade för de stora händelserna, och fortsatt arbeta systematiskt för att minska olyckorna. Vardagsolyckorna vållar stort lidande för de som drabbas och kostar samhället betydande belopp varje år.

Samhällsutvecklingen och de prognoser som finns pekar på fortsatt utbyggnad, bebyggelseförtätning och befolkningsökning i regionen under kommande år. Ett växande antal medborgare, företag och trafikrörelser leder till en förändrad riskbild i samhället. Klimatförändringarna medför torrare somrar, där risk för omfattande bränder i skog och mark ökar samtidigt som stormar och höga flöden leder till andra risker som behöver

hanteras. SBFF behöver utifrån den förändrade riskbilden utveckla förmågan att kunna agera och hantera de samhällsstörningar som finns i dag och som successivt förändras.

Med ny förbundsordning, ett förtydligt uppdrag och en plan för utvecklat samarbete kommer våra kontakter med medlemskommunerna att stärkas. En ny förbundsordning kommer att sätta formerna för vårt lagstadgade grunduppdrag och vilka tilläggsuppdrag som kommunerna kommer att ha möjlighet att teckna. Därtill föreslås en ny finansieringsmodell som baseras på att kommunerna betalar medlemsavgift utifrån invånarantal och landareal. Vi kommer också att starta upp en rad andra nya samarbetsforum med medlemskommunerna vilket kommer att underlätta och bidra till en nära dialog.

SBFF vill vara en framåtsträvande och vidsynt organisation som utmanar rådande normer och är öppna för nytänkande för att hitta bättre lösningar. Vi kommer därför att fortsätta vår resa med att utforma en organisation som på ett bättre sätt möter såväl samhällets som medarbetarnas behov och förväntningar.

Händelser av väsentlig betydelse efter räkenskapsårets utgång

Frågan om hantering av historiska föroreningar har i början av 2024 kommit på agendan med anledning av en rapport från länsstyrelsen gällande källspårning av PFAS i och omkring sjön Aspen och därpå följande föreläggande från Botkyrka kommun. Genom ett beslut i miljö- och hälsoskyddsämnden, § 2024-14, i Botkyrka kommun den 8 januari 2024 har SBFF förelagts att redovisa ett förslag till provtagningsplan, att genomföra en miljöteknisk undersökning gällande fastigheten Tumba 7:189 samt redovisa resultatet av undersökningen till tillsynsmyndigheten.

Botkyrka kommuns föreläggande är för SBFF det första, men kommer sannolikt att följas av fler. För att minska risken för olika hanteringssätt hos våra medlemskommuner gentemot SBFF ser förbundet ett behov av att inleda arbete för att, tillsammans med medlemskommunerna, upprätta en överenskommelse gällande hantering av historiska föroreningar samt fördelningsprincip gällande kostnader. Att beakta är också att kommunerna i praktiken har överfört en miljöskuld till SBFF när förbundet tog över verksamheten. Förbundet har i dag ingen budget för vare sig provtagningsplaner, utredningar eller saneringar.

Under 2023 genomförde Nacka kommun en utredning kring förbundstillhörighet. Frågan lyftes i kommunstyrelsen i Nacka den 5 februari 2024 och ärendet går upp i kommunfullmäktige den 19 februari 2024. Utifrån resultatet i utredningen, främst baserat på den ekonomiska skillnaden, föreslås att Nacka kommun inleder förhandlingar om ett utträde ur SBFF och att kommunen inleder förhandlingar om inträde i kommunalförbundet Storstockholms brandförbund. Det innebär också att Nacka kommun i dagsläget inte godkänner den nya förbundsordningen och föreslagna reglementen i SBFF.

Finansiell rapportering

Resultaträkning

		2023 tkr	2022 tkr
Verksamhetens intäkter	not 2	61 798	46 262
Jämförelsestörande intäkter	not 3		0
Verksamhetens kostnader	not 4	-363 732	-371 150
Jämförelsestörande kostnader			-
Avskrivningar	not 5	-14 692	-12 495
VERKSAMHETENS NETTOKOSTNADER		-316 626	-337 382
Medlemsavgift	not 6	354 661	347 706
VERKSAMHETENS RESULTAT		38 035	10 323
Finansiella intäkter		17 199	1 074
Finansiella kostnader		-24 960	-8 346
RESULTAT EFTER FINANSIELLA POSTER		30 274	3 051
EXTRAORDINÄRA POSTER		-	-
ÅRETS RESULTAT	not 7	30 274	3 051

Balansräkning

		2023 tkr	2022 tkr
TILLGÅNGAR			
Anläggningstillgångar			
Immateriella anläggningstillgångar	not 8	136 071	118 895
Materiella anläggningstillgångar	not 9,10	3 294	609
mark, byggnader och tekniska anläggningar		66 053	67 636
maskiner och inventarier		66 724	50 650
övriga materiella anläggningstillgångar		-	-
Finansiella anläggningstillgångar		-	-
Omsättningstillgångar			
Förråd		379 449	381 699
Fordringar	not 11	77 307	79 422
Kortfristiga placeringar	not 12	160 619	147 776
Kassa och bank		141 523	154 500
SUMMA TILLGÅNGAR		515 520	500 594
EGET KAPITAL, AVSÄTTNINGAR OCH SKULDER			
Eget kapital			
Eget Kapital	not 13	107 319	104 268
Årets resultat		30 274	3 051
Summa eget kapital		137 593	107 319
Avsättningar			
Avsättningar för pensioner	not 14	236 518	257 190
Andra avsättningar		236 518	257 190
Skulder			
Långfristiga skulder		141 409	136 086
Kortfristiga skulder	not 15	141 409	136 086
SUMMA EGET KAPITAL, AVSÄTTNINGAR OCH SKULDER		515 520	500 595
Panter och ansvarsförbindelser			
Pensionsförpliktelser som inte upptagits bland skulder eller avsättningar	not 14	105 266	106 250
Övriga ansvarsförbindelser	not 17	17 909	17 911

Kassaflödesanalys

	2023 tkr	2022 tkr
DEN LÖPANDE VERKSAMHETEN		
Årets resultat	30 274	3 051
Justering för ej likvidpåverkande poster not 18	-19 871	24 127
Medel från verksamheten före förändring av rörelsekapital	10 403	27 178
Ökning/minskning kortfristiga fordringar	2 115	-6 720
Ökning/minskning förråd och varulager	-	-
Ökning/minskning kortfristiga skulder	5 323	8 136
Medel från den löpande verksamheten	17 841	28 594
INVESTERINGSVERKSAMHETEN		
Förvärv av materiella anläggningstillgångar	-29 095	-12 850
Försäljning av materiella anläggningstillgångar	1 058	256
Förvärv av immateriella anläggningstillgångar	-2 780	-679
Försäljning av immateriella anläggningstillgångar	-	-
Förvärv av finansiella anläggningstillgångar	-	-
Försäljning av finansiella anläggningstillgångar	-	-
Medel från investeringsverksamheten	-30 818	-13 273
FINANSIERINGSVERKSAMHETEN		
Nyupptagna lån	-	-
Amortering av skuld	-	-
Kortfristig placering	-	-149 997
Ökning långfristiga fordringar	-	-
Minskning långfristiga fordringar	-	-
Medel från finansieringsverksamheten	0	-149 997
ÅRETS KASSAFLÖDE		
Likvida medel vid årets början	154 500	289 177
Likvida medel vid årets slut	141 523	154 500

Driftsredovisning

	Utfall 2023	Budget 2023	Diff %	Utfall 2022	Diff %
	tkr	tkr		tkr	
Stödfunktioner					
intäkter	2 797	2 783	0,5	4 715	-41
personalkostnader	-24 262	-28 701	15,5	-25 971	7
övriga kostnader	-22 781	-14 910	-52,8	-21 512	-6
netto	-44 246	-40 828	-8,4	-42 768	-3
Produktion					
intäkter	53 051	36 015	47,3	36 640	45
personalkostnader	-256 792	-244 138	-5,2	-236 310	-9
övriga kostnader	-60 644	-45 108	-34,4	-44 183	-37
netto	-264 385	-253 231	-4,4	-243 853	-8
Fastighet					
intäkter	5 950	4 754	25,2	4 918	21
lokalhyra	-5 923	-5 803	-2,1	-5 811	-2
övriga kostnader	-11 691	-11 999	2,6	-12 581	7
netto	-11 664	-13 048	10,6	-13 474	13
Finansiering					
medlemsavgifter	354 661	354 659	0,0	347 696	2
Jämförelsestörande intäkt					
eget kapital avsatt till pensioner		21 014	-100,0		
utbetalda pensioner	-41 959	-42 400	1,0	-33 735	-24
förändring pensionsskuld	45 520	-9 383	585,1	-3 581	1 371
räntenetto	-7 647	-16 683	54,2	-7 234	-6
Övriga kostnader	-5	0	0,0	0	0
netto	350 570	307 207	14,1	303 145	16
Summa intäkter	416 459	419 225	-0,7	393 968	6
Summa personalkostnader	-277 494	-324 622	14,5	-299 597	7
Summa övriga kostnader *	-108 691	-94 503	-15,0	-91 320	-19
Netto	30 274	100		3 051	
Akkumulerat eget kapital	137 593	104 368		107 319	

* Finansnetto ingår i summan

Upplysningar om driftsredovisning lämnas i not 19

Investeringsredovisning

Investeringsprojekt	Investeringsanslag			Utfall		Differens
	2023	Ombud	2023	2022	2023	2023
	tkr	getering	tkr	tkr	tkr	tkr
Periodiskt underhåll fastigheter	800		800	514	1 088	-288
Övningsanläggning BO	2 000		2 000	0	1 960	40
Summa fastigheter	2 800	0	2 800	514	3 048	-248
Ledningsfordon	4 750		4 750	209	5 361	-611
Släckbilar	4 300		4 300		6 625	-2 325
Lastväxlare/tankbil	2 800		2 800	7 009	5 506	-2 706
Räddningsbåter	5 200		5 200			5 200
Transportfordon	2 800		2 800		4 115	-1 315
Lastbil för interna transporter					1 555	-1 555
Verksamhetssystem	600		600	162	2 781	-2 181
Räddningsmaterial och övriga inventarier	3 700		3 700	5 635	2 884	816
Summa maskiner o inventarier	24 150	0	24 150	13 015	28 827	-4 677
Totalsumma	26 950	0	26 950	13 529	31 875	-4 925

Upplysningar om redovisningsprinciper för investeringar lämnas i not 20

Investeringar uppgick för verksamhetsåret till cirka 31 900 tusen kronor (2022: 13 500 tsk). De största posterna är chassi till släckbilar (6 600 tsk), ledningsfordon (5 500 tkr), lastväxlare/tankbil (5 500 tkr), transportfordon (4 100 tkr). Därutöver gjordes sedvanligt inköp av räddningsmateriel (2 900 tkr) samt ytterligare förstärkning av IT- och verksamhetssystem (2 800 tkr).

I linje med beslut taget i direktionen har årets oväntade pensionsskuldsåterföring till viss del nyttjats av investeringar och satsningar på stärkt krishanteringsförmåga och civilt försvar. Verksamhetsårets investeringar landar på cirka 5 000 tusen kronor över budgeterad nivå. Även försenade leveranser, främst fordon (ianspråktagande planerade ursprungligen till år 2022), har påverkat 2023 års investeringsnivåer.

Noter

Not 1 Redovisningsprinciper

Förbundet redovisar enligt Lagen om kommunal bokföring och redovisning och följer god redovisningssed samt anvisningar lämnade av Rådet för kommunal redovisning (RKR). Redovisningsprinciperna har varit oförändrade sedan årsbokslut.

Kortfristig placering värderas som marknadsvärde på bokslutsdagen

Anläggningstillgångar upptas i balansräkningen till anskaffningsvärdet minskat med investeringsbidrag och gjorda avskrivningar.

Avskrivningar följer i princip rekommendationer från Sveriges Kommuner och Regioner om avskrivningstider och startar den månad anskaffning sker eller, vid större projekt, den månad vi tar anläggningen i drift. Till inventarier av mindre värde räknas inventarier vars ekonomiska livslängd understiger 5 år eller vars anskaffningsvärdet understiger gränsvärdena för inventarier av mindre värde. Komponentavskrivning tillämpas.

Upplupna räntor skuldförs.

Leverantörs- och kundfakturor med väsentliga kostnads- och intäktsposter periodiseras.

Löner, semester och okompenserad övertid periodiseras. Upplupna löner, uttagen semester och okompenserad övertid, inklusive sociala avgifter skuldbokförs.

Pensionsskuld. Avgiftsbestämd ålderspension redovisas som kortfristig skuld. Avsättning för pensioner intjänade från och med 1998 redovisas som avsättning i balansräkningen. Pensioner intjänade före 1998 redovisas som ansvarsförbindelse i enlighet med den kommunala redovisningslagen. Särskild löneskatt ingår i beloppen för pensioner under kortfristiga skulder, avsättningar och ansvarsförbindelser.

Hyses- och leasingavtals restskulder under återstående löptid redovisas som ansvarsförbindelse inom linjen i balansräkningen. Rekommendation enligt RKR 5 tillämpas. De hyres- och leasingavtal som redovisas har vi bedömt som operationell leasing, då avtalen går att säga upp utan väsentliga ekonomiska förpliktelser.

Soliditet beskriver förhållandet mellan det egna kapitalet och det totala kapitalet. Nyckeltalet visar företagets betalningsförmåga på lång sikt. Eget kapitel / Summa tillgångar

Soliditet inklusive totala pensionsförpliktelser nyckeltalet tar även hänsyn till pensionsförpliktelser. Eget kapitel / Summa tillgångar + total pensionsförpliktelse

Självfinansieringsgrad visar kassaflöde från den löpande verksamheten dividerat med nettoinvesteringar. Nyckeltalet beskriver hur stor andel av kapitalbehovet som kan finansieras av interna medel.

		2023 tkr	2022 tkr
Not 2 Verksamhetens intäkter	Kommunal beredskapsplanering	880	849
I posten övrigt ingår realisationsvinster enligt not 7. Realisationsförluster ingår i posten övrigt i not 10.	Övriga intäkter kommuner, landsting och staten	8 054	3 017
	Statliga bidrag	3 612	5 299
	Ersättning för sjuklön covid-19	-	677
	Taxor och avgifter	40 563	29 450
	Utbildning och konsulttjänster	2 215	1 904
	Externa hyror	5 425	4 812
	Övrigt	1 049	256
	Summa externa intäkter	61 798	46 262
Not 3 Jämförelsestörande intäkter	Posten hör sig till en rättning av uppbokad löneskatt i 2019 års bokslut	-	-
		-	-
Not 4 Verksamhetens kostnader	Utgifter för material, entreprenader och konsulter	17 032	11 832
	Löner, arvoden och kostnadsersättningar	208 563	193 449
	Sociala avgifter och pensioner	61 603	97 454
	Personalsociala kostnader	7 328	8 693
	Hyra, leasing, fastighetsservice och energi	19 108	20 268
	Förbrukningsmaterial m m	23 597	12 018
	Reparation och underhåll	7 549	7 249
	Övrigt	18 952	20 186
	Summa externa kostnader	363 732	371 150
Not 5 Avskrivningar	Planenlig avskrivning på immateriella	96	70
	Planenlig avskrivning på mark, byggnader	2 808	1 667
	Planenligt avskrivning maskiner och inventarier	11 788	10 758
	Nedskrivning av anläggningstillgångar	-	-
	Summa avskrivningar	14 692	12 495

Not 6 Medlemsavgift	Kommun	Andel	2023	2022
Medlemsavgiften består av tre delar. Grundavgiften fördelas enligt andelen. Pensionskostnader intjänade före 1998 betalar kommunerna Botkyrka, Ekerö och Salem direkt till KPA medan övriga kommuner betalar via medlemsavgiften. Hyreskostnader för brandstationer ingår i medlemsavgiften för Haninge, Huddinge, Nykvarn och delvis Tyresö medan övriga kommuner står för dessa kostnader själva.	Botkyrka	11,59%	37 818	37 076
	Ekerö	7,55%	24 635	24 152
	Haninge	16,72%	62 289	61 069
	Huddinge	18,97%	73 952	72 502
	Nacka	11,59%	37 818	37 076
	Nykvarn	1,48%	6 251	6 129
	Nynäshamn	6,29%	21 984	21 554
	Salem	2,48%	8 092	7 933
	Södertälje	14,25%	49 809	48 832
	Tyresö	9,08%	32 013	31 385
	Summa	100,00%	354 661	347 706

		2023	2022
		tkr	tkr
Not 7 Arets resultat	Arets resultat enligt resultatrapporteringen	30 274	3 051
	Avgar: realisationsvinster	-1 049	-256
	Aterföring: realisationsförlust		
	Avgar: Orealiserade vinster i värdepapper	-12 84,3	
	Aterföring: Orealiserade förluster i värdepapper		2 2:21
	Aterföring av effektiv RIPS-ranta		
	Arets resultat efter balanskravsjuster, tillägg	16 382	5016
	Medel till RUR	-12 835	-1 539
	Medel från RUR		
	Balansunderskott från tidigare år	3547	3477
	Sulfilerna	3547	3477
Balanskravsresultat att redovisa			
Not 8 Immateriella anläggningstillgångar Unjäravskrivning tillämpas för samtliga Immateriella anläggningstillgångar	Ingaende anskaffningsvärde	679	0
	Inköp	2780	679
	Försäljningar		
	Utrangeringar		
	Överföringar		
	Utgående anskaffningsvärde	3460	
	Ingaende avskrivningar	-70	0
	Försäljningar		
	Utrangeringar		
	Överföringar		
	Arets avskrivningar	-96	-70
	Utgående avskrivningar	-166	-70
	Ingaende ack nedskrivningar		
	Försäljningar		
	Utrangeringar		
	Arets nedskrivningar/aterföringar		
	Utgående ack nedskrivningar	0	0
Utgående redovisat värde	3294	609	
Avskrivningskostnader (genomsnittliga)	5	5	
Not 9 Materieilla anläggningstillgångar Mark och byggnader Unjäravskrivning tillämpas för samtliga Mark och byggnader	Ingaende anskaffningsvärde	103 688	103 138
	Inköp	1226	550
	Försäljningar		
	Utrangeringar		
	Överföringar		
	Utgående anskaffningsvärde	104 914	103 688
	Ingaende avskrivningar	-36 052	-34 385
	Försäljningar		
	Utrangeringar		
	Överföringar		
	Arets avskrivningar	-2 809	-1 667
	Utgående avskrivningar	-38 861	-36 052
	Ingaende ack nedskrivningar		
	Försäljningar		
	Utrangeringar		
	Arets nedskrivningar/aterföringar		
	Utgående ack nedskrivningar	0	0
Utgående redovisat värde	66 053	67 636	
Avskrivningskostnader (genomsnittliga)	40	40	

		2023 tkr	2022 tkr	
Maskiner och inventarier Unjar avskrivning, tillämpas för samtliga Maskiner och inventarier	Ingaende anskaffningsvärde	262 651	254 559	
	Inköp	27 869	12 300	
	Forsäljningar	-11 108	-973	
	Utrangeringar	-133	-3235	
	Överföringar			
	Utgående anskaffningsvärde	279 280	262 651	
	Ingaende ackumulerade avskrivningar	-212 001	-205 451	
	Forsäljningar	11 100	973	
	Utrangeringar	133	3235	
	Överföringar			
	Arets avskrivningar	-11 788	-10758	
	Utgående ackumulerade avskrivningar	-212 556	-212 001	
	Ingaende ackumulerade nedskrivningar			
	Forsäljningar			
	Utrangeringar			
	Arets nedskrivningar/överföringar			
	Utgående ackumulerade nedskrivningar	0	0	
	Utgående redovisat värde	66724	50650	
	Avskrivningstider för enoljligtilliga	6	6	
	Immateriell anläggning	3460	679	
	Mark och byggnader	104 914	103688	
	Masiner och utrustning	6 202	6202	
	Inventarier	26475	25745	
	Transportmedel	192696	180 687	
	Forbättringsutgifter ej ägda fastigheter	2 336	1 323	
	(För maskiner och inventarier)	51 570	48 694	
	Summa	387654	367 019	
	Not 10 Salda och uttrangerade anläggningstillgångar Forsäljning avser huvudsakligen transportmedel.	Anskaffningsvärde	11 241	4208
		Ackumulerade avskrivningar	-11 232	-4 208
Nettvärde		8	0	
Forsäljningspris		1 058	256	
Realisationsvinst		1 049	256	
	Nettovinst	1149	256	
Not 11 Fordringar	Kundfordringar	67 116	- 64,892	
	Förutbetalda kostnader och upplupna intäkter	4332	3372	
	Övriga kortfristiga fordringar	5 859	- 11 159	
	Summa	77307	79,422	
Not 12 Kortfristiga fordringar	Arets ingående marknadsvärde	147776		
	Arets insättning		149 997	
	Arets uttag			
	Arets förändring	12 843	-2 221	
	Arets utgående marknadsvärde	160619	14777,6	
Not 13 Eget kapital	Ingaende eget kapital	107 319	104 268	
	Arets resultat	30274	3051	
	Utgående eget kapital	137 593	107 319	
	varav avsatt till RUR	27462	14 627	

		2023 tkr	2022 tkr
Not 14 Pensionsförpliktelser	Avgiftsbestämd ålderspension	8 259	8 706
Pensionsförpliktelserna beräknas av KPA enligt RIPS 07. Likviditetsöverskottet förvaltas i egen regi och används till investeringar i fastigheter, maskiner och inventarier.	Särskild löneskatt på pensionskostnader 24,26%	2 004	2 112
	Summa kortfristig pensionssskuld	10 263	10 818
	Avsättning för pensionssskuld intjänad efter 1997	188 137	206 469
	Avsättning för pensionssskuld särskilda beslut	2 204	508
	Särskild löneskatt	46 177	50 213
	Summa avsättning för pensioner	236 518	257 190
	Ansvarsförbindelse för pensioner intjänade före 1998	105 266	106 250
	Summa ansvarsförbindelse pensioner	105 266	106 250
	Totala pensionsförpliktelser	352 046	374 258
	Aktualiseringsgrad	98%	98%
Not 15 Kortfristiga skulder	Skuld till kreditinstitut och kunder	-	-
	Leverantörer	30 665	28 467
	Skatteavräkning	6 597	6 067
	Upplupna personalkostnader	18 552	29 133
	Övriga uppl kostnader och förutb intäkter	85 595	72 419
	Summa	141 409	136 086
Not 16 Kostnader för revision	Räkenskapsrevision	165	123
	Förtroendevalda revisorer årsarvode	85	65
	Summa	250	188
Not 17 Övriga ansvarsförbindelser	Hyra fastigheter inom ett år	5 859	5 859
	Hyra fastigheter inom 2-5 år	11 812	11 812
	Leasing inventarier inom ett år	111	140
	Leasing inventarier inom 2-5 år	127	100
	Leasing inventarier inom efter 5 år	-	-
	Summa hyres- och leasingavtals resterande värde	17 909	17 911
	Årets avgift	6 078	6 078
Not 18 Justering för ej likvidpåverkande poster	Justering för realisationsvinster	-1 049	-256
	Justering för realisationsförluster	-	2 221
	Justering för orealiserade vinster i värdepapper	-12 843	-
	Justering för orealiserade förlust i värdepapper	-	-
	Justering för avskrivningar	14 692	12 495
	Justering för avsättningar till pensioner	-20 671	9 667
	Summa justering för ej likvidpåverkande poster	-19 871	24 127

Not 19 Driftredovisning principer

Förbundsövergripande gemensamma intäkter och kostnader, som ex medlemsavgifter, pensionsskuld och fastighetskostnader bokförs centralt och fördelas inte ut på övrig verksamhet. Övriga intäkter och kostnader resultatförs där den uppstår i verksamheten.

Budgeten periodiseras utifrån tänkt intäkts- och kostnadsflöde. Större delen av våra kostnader fördelas jämt under året. Förbundet redovisar enligt bruttoprincipen och internredovisar specifika projekt och aktiviteter. Förbundet tillämpar ingen interndebitering.

Not 20 Investeringsredovisning principer

Förbundet har inga investeringar som pågår under flera år, utan varje år görs en ny bedömning över vilka investeringar som ska ingå i ramen. Till investeringar räknas inköp överstigande 25 tkr och/eller livslängd över 5 år. Vi redovisar enligt bruttoprincipen.

Personal

Våra medarbetare

Året inleddes med ett stort fokus på pensioner. För brandmän anställda efter 1 januari 2023 togs möjligheten att gå i pension från 58-års ålder bort. För redan anställda uppstod valet mellan att ligga kvar på tidigare avtal eller att övergå till allmän pensionsålder och då kompenseras med 2 tusen kronor per månad i löne- eller pensionstillägg.

Efter informationsträffar valde hälften av berörda medarbetarna att gå över till det nya upplägget och att avstå möjligheten till tidigare pension.

Utöver det förändrades även tjänstepensionsavtalet till AKAP-KR med högre pensionsavsättningar för samtliga medarbetare.

Under hela året har fokus legat på förändrade arbetstidsregler kopplat till förläggning av dygnsvila. Förändringen har inneburit mycket arbete med att tolka och förstå tillämpningen och stor oro har infunnit sig hos både arbetstagare och arbetsgivare. Förändringarna som är tänkta att skydda medarbetarna från långa arbetspass slår hårt mot flexibiliteten i scheman och gör att möjligheten till planering i delar av verksamheten blir mycket svår. SBFF valde i slutet på året att söka dispens för att kunna förlägga dygnspass i schemalagningen även fortsättningsvis.

Efter förbundets rekordstora brandmannarekrytering utbildades drygt 30 nyanställda brandmän för att från sommaren kliva in i bemanningen.

SBFF har under året fortsatt utbildningssatsningen inom arbetsmiljö och nu är alla insatsledare, regionala insatsledare samt vakthavande befäl utbildade i arbetsmiljöfrågor.

Under slutet av året har arbete pågått med att ställa om, och ytterligare effektivisera personalplaneringen för att matcha en krympande budgetram. Bland annat har det tillsatts en personalplanerare som arbetar med personalfördelning och passhantering för att nå en mer ekonomisk och effektiv planering.

En översyn av chefstätheten inom förbundet har påbörjats och har hittills lett till att två distrikt testar modellen med gemensam distriktschef. Därtill testas en kombination av rollen HR-chef och avdelningschef för verksamhetsstöd i samma befattning.

Personalstatistik

ANTAL ANSTÄLLDA					
År	2023	2022	2021	2020	2019
Totalt	418,0	400,0	402,0	405,0	406,0
i stödfunktioner	28,0	23,0	24,0	19,0	22,0
i produktionen	390,0	377,0	378,0	386,0	384,0
kvinnor	71,0	65,0	67,0	64,0	63,0
män	347,0	335,0	335,0	341,0	343,0
Antal anställda	418	400,0	402,0	405,0	406,0
Vikarier	0,0	4,0	3,0	2,0	7,0
Tjänstlediga	-16,0	-7,0	-17,3	-11,8	-10,3
Föräldralediga	-24,0	-30,0	-22,8	-28,8	-31,6
Långtidssjuka	-7,0	-7,0	-11,0	-6,0	-7,5
Netto årsarbetare	378,0	360,0	354,0	360,4	363,6
Deltidsbrandmän	87,0	89,0	92,0	91,0	83,0
Räddningsvärnsmän	158,0	164,0	155,0	149,0	147,0
Motsvarande årsarbetare	13,5	13,5	11,5	10,2	10,0
PERSONALOMSÄTTNING					
Slutande under året	35,0	42,0	23,0	18,0	28,0
pensionärer	10,0	10,0	9,0	6,0	8,0
övriga	25,0	32,0	14,0	12,0	20,0
Nyanställda	53,0	41,0	24,0	20,0	46,0
Personalomsättning	8,4	10,25	5,9	4,4	6,0

Personalomsättning: lägst av antalet anställda som börjat/slutat/antalet anställda

Resultatöversikt internkontroll

Tillsynsprotokoll

Stickprov bland våra tillsynsprotokoll där tillsyn lett till föreläggande ska göras årligen och kvalitet och lagefterlevnad ska bedömas.

Kvalitativ uppföljning har genomförts på 31 förelägganden. 28 av 31 (90 procent) granskade ärenden har bedömts uppfylla SBFF:s krav. Resultatet ligger i linje med föregående år och kvalitén på tillsynsverksamheten håller generellt en relativt hög nivå.

Tidigare år har vi kunnat se en tydlig förbättring på kvalitén av det som levereras från tillsynsverksamheten och antalet undermåliga förelägganden har minskat från femtio procent 2019 till tretton procent 2022. Årets resultat på tio procent är det bästa resultat som uppnåtts i en kvalitetsgansking av tillsynsverksamheten.

Den positiva utvecklingen kan märkbart kopplas till tydligare processer kring handläggning och bättre mallar för upprättade förelägganden.

Åtgärd: Utöver fortsatt arbete med att utveckla och förtydliga relaterade processer, ska vi under 2024 implementera ett nytt arbetssätt för kommunikering inför beslut enligt förvaltningslagen 25 §. Detta görs primärt genom ny malltext och utbildning av tillsynsför rättare. Avsikten är att vidare öka rättssäkerheten inom tillsynsverksamheten.

Systematiskt arbetsmiljöarbete

Lokala skyddsronder ska ske en gång om året, som en del av det systematiska arbetet. Skyddsronder har gjorts på alla stationer och har dokumenterats i vårt uppföljningssystem för arbetsmiljöfrågor (RIA).

Arbetsmiljöfrågor ligger som en fast punkt för alla arbetsplatsträffar.

Efterföljande av rutiner för direktupphandling

Antal dokumenterade genomförda direktupphandlingar under 2023 var sex, antal avbrutna direktupphandlingar noll och antal direktupphandlingar med anmärkning tre varav en omfattas av juridiskt ställningstagande.

Kontrollen visar att antalet direktupphandlingar minskat något under 2023 jämfört med 2022.

Tre upphandlingar uppfyller inte fullständiga krav enligt lagen om offentlig upphandling. Anmärkningar som noterats är avsaknad av viss dokumentation, för få antal tillfrågade leverantörer och avsteg mot krav i enlighet med dokumenterat beslut.

Åtgärd: Tydligare hänvisning mellan de två systemen där upphandlingsunderlag dokumenteras. Utredda om antalet dokumenterade direktupphandlingar överensstämmer

med inkomna fakturor i ekonomisystemet. Förtydligande i diariesystemet att ärendet avser direktupphandling.

Rapporterade och fakturerade ärenden

Granskningen visar att alla inrapporterade tillsyner också är överförda till ekonomisystemet. Vid något tillfälle har ett ärende krediterats, eller är tillhörande året före, vilket gör att antalet ärenden i de olika systemen kan variera. Antalet överförda och debiterade ärenden är dock hundra procent.

Åtgärd: Ingen åtgärd planeras.

Händelserapporter

Kvalitetssäkring avseende händelserapporterna 2023 har gjorts genom att granska tio upprättade händelserapporter för brand eller brandtillbud i byggnad med personskada och/eller egendomsskada angivet. Urvalet är baserat på händelserapporter i SBBF:s primärområde (547 brand eller brandtillbud i byggnad varav 264 med angiven personskada och/eller egendomsskada) och är gjort med hjälp av slumpfunktion i Microsoft Excel. Kvalitetskontrollen är gjord utifrån kontrollpunkt i verksamhetsplan 2023, avseende läsbarhet, korrekt ifyllnad samt att förbundets instruktioner följs.

Utfall

Läsbarhet: Alla rapporter är läsbara i det avseende att det i stora drag går att förstå vad som inträffat och vilket arbete vi utfört.

Korrekt ifyllnad: Av de tio rapporter som granskats kan ingen anses som helt korrekt hanterad utifrån manualen. I sju av rapporterna saknas klarmarkerade handläggare, i två av de fallen är det dock endast den som är ansvarig som inte är klarmarkerad. I fem rapporter saknas klarmarkering på en eller fler enheter i resursbeskedet, i tre av de fallen avser det dock endast en inblandad station eller att den är rapportansvarig som inte klarmarkerat sin/sina resurser. Samtliga rapporter bedöms ha angett rätt händelsetyp.

I samtliga händelserapporter finns felaktigheter i utformning av fritextdelen. Rubriker har inte använts/använts felaktigt eller information är skriven på fel plats. Mest signifikant är att endast en av tio rapporter innehåller beskrivning av händelsen innan framkomst samt orsak. I två av rapporterna saknas fritext från en eller fler enheter.

En av rapporterna anger beslut om ingrepp i annans rätt trots att det är direkt kopplat till räddningsinsatsen. I fyra av rapporterna är motiv till inledande och/eller avslutande av räddningsinsats inte tillräckligt motiverade.

Tre rapporter anses sakna rapport om restvärdesräddning där det borde ha skapats. Slutsatsen är dragen utifrån fritextsvar om åtgärder som vidtagits. En av rapporterna har inskickad rapport om restvärdesräddning men är ej debiterad.

Generellt uppfattas rapporterna i urvalet var välskrivna och det går genom att läsa rapporterna i stort förstå hela händelseförloppet från räddningstjänstens framkomst.

Dock saknas förlopp innan ankomst och orsaker till händelsen i mycket stor omfattning. Läsbarheten försvåras dessutom i flera fall av att flera handläggare skrivit i samma stycke.

En rapport var inskickad till Myndigheten för samhällsskydd och beredskap inom ett dygn, ytterligare fyra rapporter var inskickade inom sju dygn. Genomsnittlig tid för att skicka in rapporterna var arton dygn.

Åtgärd: Då upplevelsen är att resultatet vid stickprovskontrollerna denna gång visar på en trend gällande kvalitet på inskickade händelserapporter som inte går i linje med hur förbundet ser på vad en acceptabel nivå av kvalitet är, kommer åtgärder i form av mer individuell uppföljning och utbildning kring händelserapportens innebörd och numera föreskrivna krav på inlämnande att genomföras under året. Med omedelbar start kommer en månadsvis uppföljning av inskickade händelserapporter, och kvalitén på desamma, redovisas på individnivå till räddningschef för löpande värdering av den rapportansvariges förmåga att vidhålla delegation som räddningsledare vid räddningsinsats vid SBFF.

Medarbetarnas kompetensprofiler

Samtliga medarbetare som bemannat rollen som rökdykare har genomfört lagstadgade delar såsom rullbandstest, medicinsk kontroll samt varma och kalla rökövningar. Samtliga medarbetare som responderat på sjukvårdslarm har genomfört de årliga testerna för redelegering av D-HLR.

Insatser och statistik

Detta avsnitt redovisar statistik om 2023 för vilka händelser och ärenden SBFF har hanterat. Statistiken är ett axplock med en kortare analys. En mer noggrann redovisning av statistik och djupare analyser utförs i förbundets riskanalys. En ny riskanalys för förbundet har arbetats fram under 2023.

Antal händelser per kommun 2023

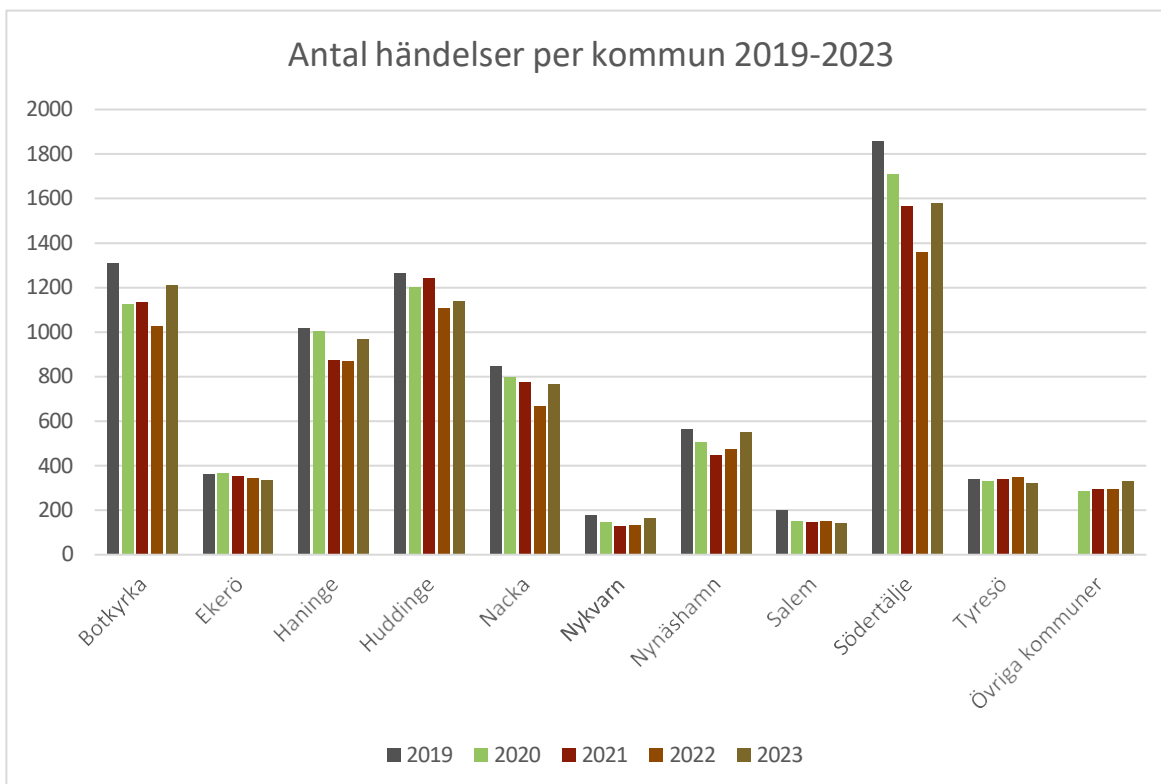


Använder Bing
© TomTom

Figur 1 Antal utryckningar per kommun 2023

Larmhändelser

Under 2023 har 7 506 utryckningsuppdrag (insatser) genomförts av SSBFF:s räddningsresurser. Utav dessa utfördes 7 177 insatser i förbundets medlemskommuner och 329 i någon annan kommun i form av stöd till annan räddningstjänstorganisation. Varje insats kan innebära utryckning från en eller flera brandstationer. Detta innebär att stationerna kan ha åkt ut på ett högre antal larm än vad som anges i kartan men då till annan kommun.



Figur 2 Antal insatser per kommun och år i diagram

Statistiken visar på ett trendbrott under 2023 där antalet larm har ökat i flera kommuner jämfört med tidigare år. Från 2019 till 2022 minskade antalet larm år för år.

Kommun	2019	2020	2021	2022	2023
Botkyrka	1 312	1 123	1 133	1 029	1 212
Ekerö	360	369	351	346	336
Haninge	1 020	1 002	871	869	969
Huddinge	1 266	1 201	1 244	1 106	1 139
Nacka	847	797	775	668	768
Nykvarn	175	146	129	134	163
Nynäshamn	563	504	449	473	550
Salem	202	151	144	148	141
Södertälje	1 856	1 709	1 566	1 359	1 579

Kommun	2019	2020	2021	2022	2023
Tyresö	338	329	340	349	320
Övriga kommuner	413	286	295	295	329
Totalt	8 352	7 617	7 297	6 776	7 506

Tabell 2 Antal larm per kommun 2019-2023

Noterbart är att året 2022 hade ett lågt antal händelser och att antalet minskat sedan 2019 men att trenden bröts 2023.

	Botkyrka	Ekerö	Haninge	Huddinge	Nacka	Nykvarn	Nynäshamn	Salem	Södertälje	Tyresö	Totalt
Övriga uppdrag	86	42	122	81	88	17	64	13	186	38	737
Brand	745	191	482	656	414	88	307	62	919	168	4 032
Övriga uppdrag brand	103	13	37	79	26	9	19	7	106	6	405
Annat larm om brand, utan risk för skada	25	6	21	20	30	1	10	1	33	5	152
Automatlarm utan brandtillbud	367	101	167	305	178	40	88	29	475	50	1800
Brand eller brandtillbud i annat utomhus	18	6	23	22	17	4	12	1	23	10	136
Brand eller brandtillbud i avfall eller återvinning utomhus	14	4	43	12	15	1	63	3	12	6	173
Brand eller brandtillbud i byggnad	96	30	75	100	66	16	35	10	106	38	572
Brand eller brandtillbud i fordon eller fartyg utomhus	45	6	33	36	21	7	34	4	74	21	281
Brand eller brandtillbud i skog eller mark	65	20	80	78	51	10	45	6	81	31	467
Matlagning utan risk för skada	10	1	2	4	10		1	1	7	1	37

	Botkyrka	Ekerö	Haninge	Huddinge	Nacka	Nykvarn	Nynäshamn	Salem	Södertälje	Tyresö	Totalt
Övervakad eldning utan risk för spridning	2	4	1						2		9
Drunkning	3	1	1	2	11	1	6		3	5	33
Första hjälpen eller sjukvård i väntan på ambulans	129	30	136	142	110	21	45	27	140	63	843
Naturolycka	8	4	7	10	3	1	7	1	8	1	50
Nödständig person i andra fall än brand, trafikolycka, utsläpp eller drunkning	58	9	57	55	38	4	26	4	73	14	338
Trafikolycka (väg, spår, flyg, sjö)	166	50	136	165	84	28	78	32	221	27	987
Utsläpp av farligt ämne	17	9	28	28	20	3	17	2	29	4	157
Totalt	1 212	336	969	1 139	768	163	550	141	1 579	320	7 177

Tabell 3 Antal larm per kommun och olyckstyp 2023

Händelse	2023	2022	Förändring	
			antal	%
Brand	4 032	3 784	248	7 %
Annat larm om brand, utan risk för skada	153	126	27	21 %
Automatlarm utan brandtillbud	1 800	1 745	55	3 %
Brand eller brandtillbud i annat utomhus	134	137	-3	-2 %
Brand eller brandtillbud i avfall eller återvinning	175	135	40	30 %
Brand eller brandtillbud i byggnad	571	570	1	0 %
Brand eller brandtillbud i fordon eller fartyg utomhus	281	251	30	12 %
Brand eller brandtillbud i skog eller mark	467	464	3	1 %
Matlagning utan risk för skada	37	49	-12	-24 %

Händelse	2023	2022	Förändring	%
			antal	
Övervakad eldning utan risk för spridning	9	10	-1	-10 %
Drunkning/tillbud	33	46	-13	-28 %
Nödständig person i andra fall än brand, trafikolycka, utsläpp eller drunkning	338	313	25	8 %
Första hjälpen eller sjukvård i väntan på ambulans	843	781	62	8 %
Naturolycka	50	36	14	39 %
Trafikolycka	987	1 053	-66	-6 %
Övriga olyckor	737	703	34	5 %
Utsläpp av farligt ämne	157	189	-32	-17 %

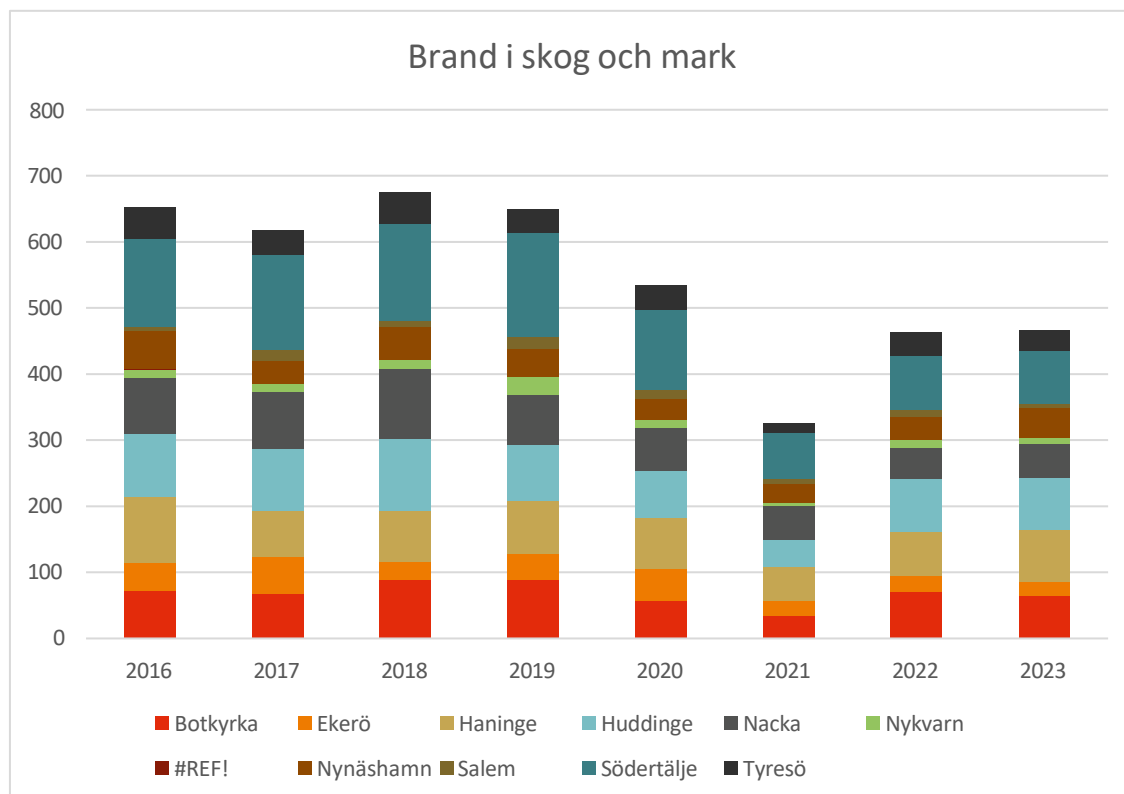
Tabell 4 Förändring antal händelser 2022-2023

Det finns flera observationer som är värda att notera. Antalet naturolyckor har ökat under året med cirka 40 procent. Denna händelsetyp omfattar bland annat stormskador och översvämningar.

Antalet bränder eller brandtillbud i avfall eller återvinning har också ökat med 30 procent. Dessa händelser är ofta inte särskilt omfattande men det kan skapa en känsla av otrygghet i närområdet.

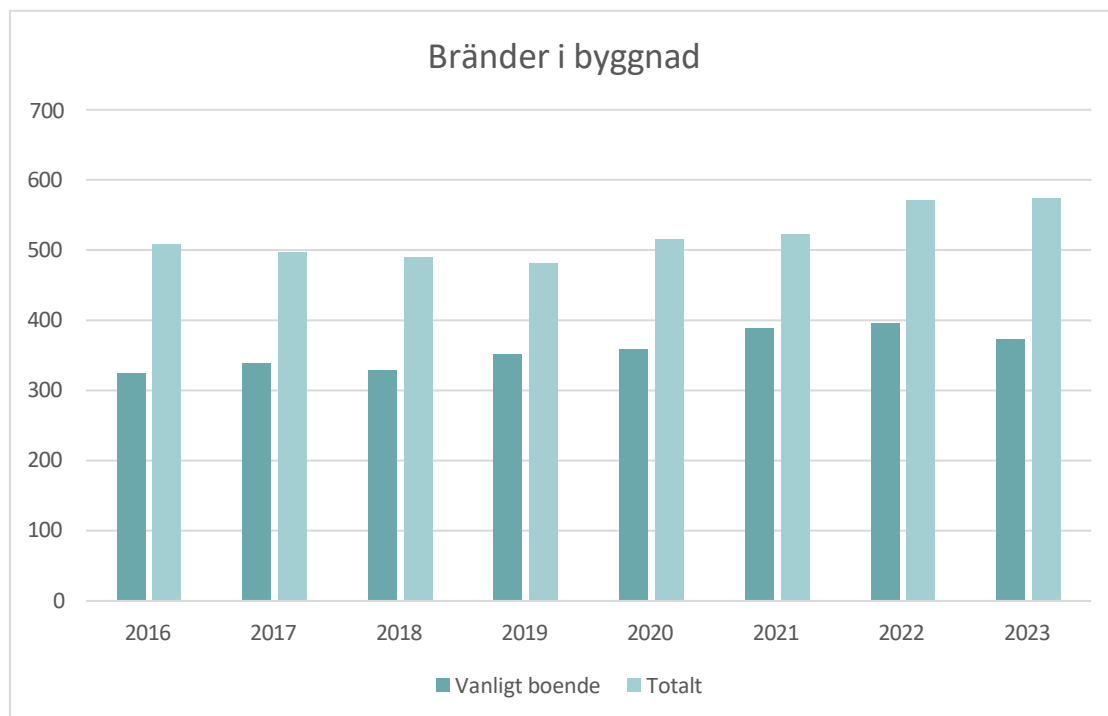
SBBF har haft betydligt färre larm om drunkning 2023. En stor påverkansfaktor kan ha varit vädret och att det var mycket nederbörd under sommaren.

Under de stora händelsetyperna brand i skog och mark, brand i byggnad och trafikolyckor så är siffrorna väldigt likartade med 2022.



Figur 3 Brand i skog och mark 2016-2023

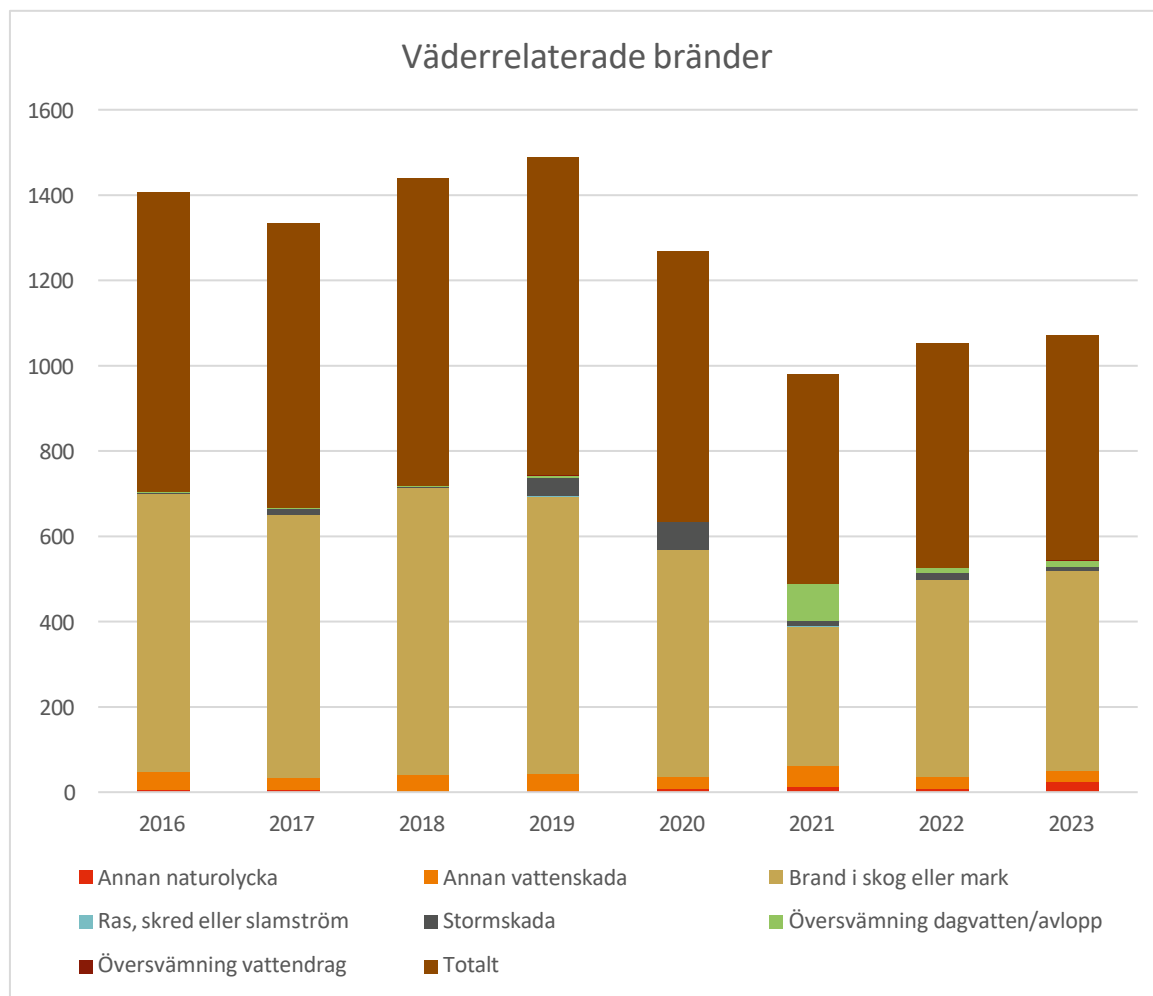
Antal larm där SBFF hanterat bränder i skog och mark kan variera över åren. Den absolut största faktorn som påverkar antalet händelser är temperaturen. En långvarig varm och torr sommar leder till en ökad risk för brand i skog och mark. SBFF har varit aktiva i att analysera brandriskvärden och jobbat proaktivt med information till allmänheten för att minska antalet skogs- och markbränder. År 2023 ser väldigt likt ut 2022 med lite lägre värden än 2016-2019.



Figur 4 Bränder i byggnad

Antalet bränder i byggnad har varit relativt konstant under den jämförda perioden 2016–2023 men med en viss ökning det senaste två åren. En förklaring till ökat antal bostadsbränder som SBFF identifierat tidigare är att invånare har vistats mer hemma under pandemin. Men eftersom 2023 visar på fortsatt högre siffror så är det tveksamt om den tesen stämmer.

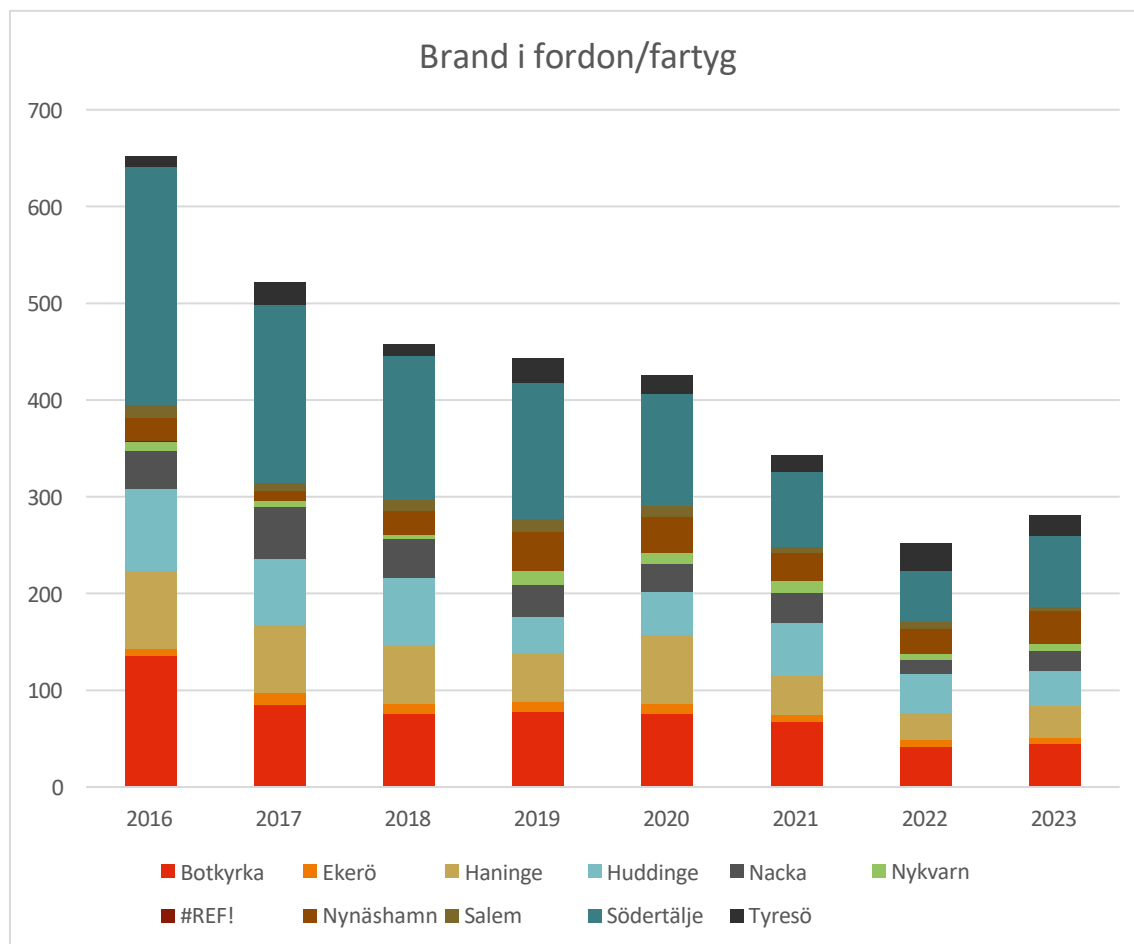
SBFF jobbar aktivt med att minska antalet bränder i byggnad. Det utförs tillsyner på verksamheter med syfte att stärka det förebyggande brandskyddet. SBFF har också återinfört hembesök med syfte att stärka individens kunskap att förebygga och hantera bränder. Detta har varit på paus under pandemin. Till detta kommer lokala aktiviteter på kommunnivå att appliceras utifrån den lokala analysen av exempelvis riskgrupper att göras.



Figur 5 Antal väderrelaterade händelser

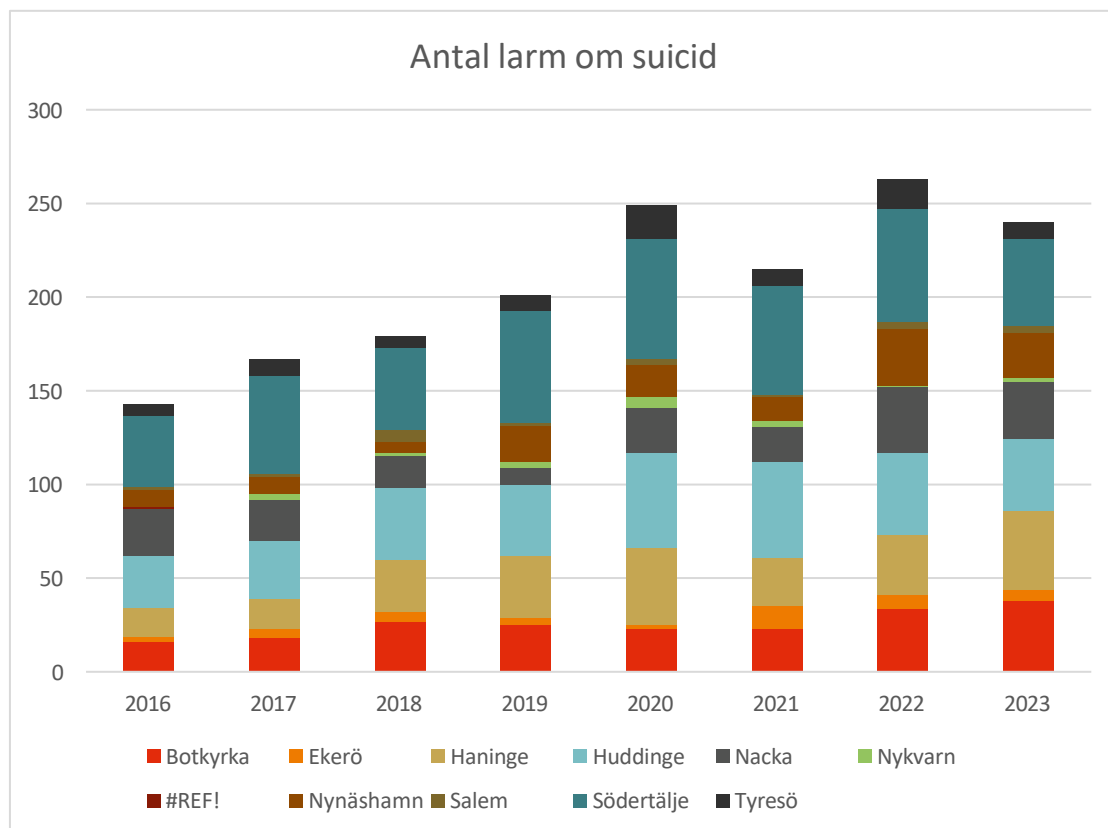
Risken för mer extrema väder har ökat den senaste tiden så det är högst troligt att SBFF kommer behöva hantera fler väderrelaterade händelser såsom översvämningar och skogsbränder. Figuren ovan är en analys av inträffade händelser som bedöms vara väderberoende; naturolyckor, översvämningar, ras och skred, stormskador, brand i skog och mark. Under perioden går det inte att utröna en tydlig ökning men i ett längre perspektiv finns det skäl att tro att dessa typer av larm kan komma att öka.

Observera att siffrorna ovan är ett hopplock av statistik från händelser som bedöms vara väderrelaterade men även kan ha andra förklaringar. Det kan också finnas ett stort antal andra typer av händelser, exempelvis trafikolyckor, drunkningar och hinder på väg, som är väderrelaterade men som inte är medräknande.



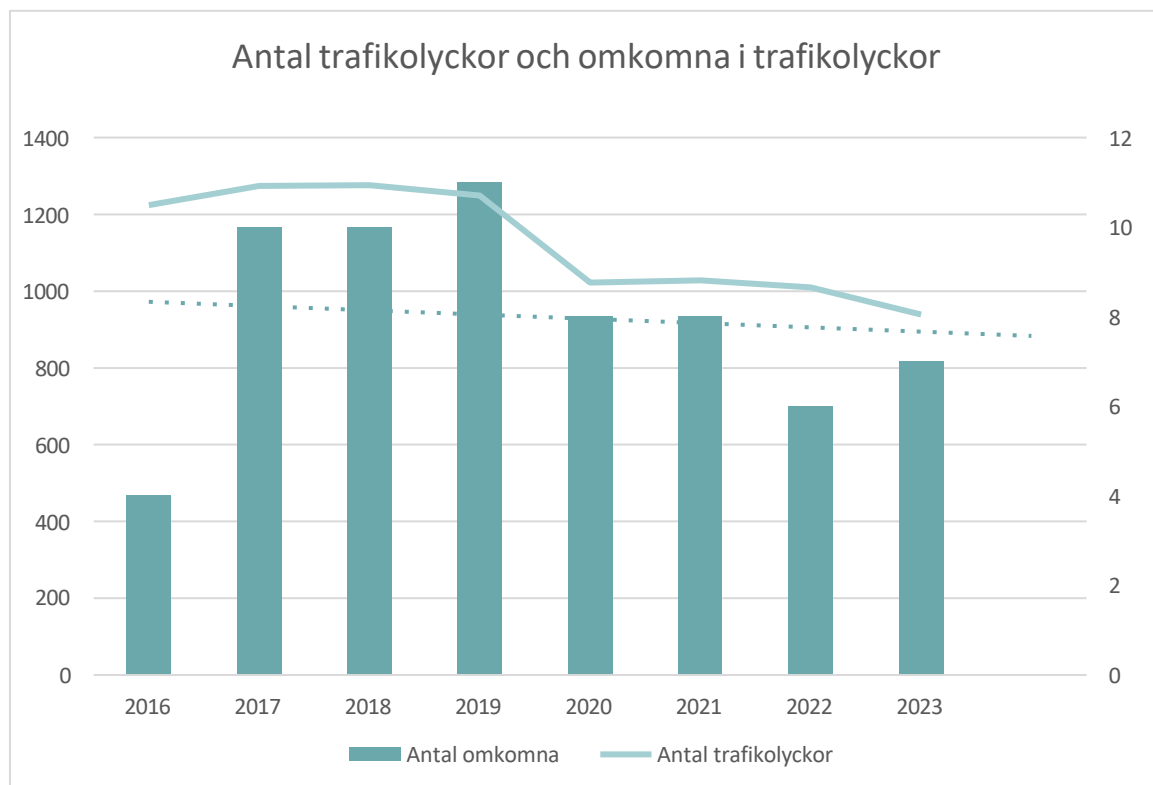
Figur 6 Brand i fordon/fartyg 2016-2023

Det har skett en stor minskning av bränder i fordon och fartyg. En stor andel av detta handlar om anlagda bilbränder som varit en framstående trend tidigare år. I medlemskommunerna där det inträffat ett större antal bilbränder har det pågått ett aktivt förebyggande arbete. Ofta har detta skett i samarbete mellan kommun, försäkringsbolag samt polis. Även SBFF har under åren löpande varit delaktiga i detta arbete. Under 2023 har antalet ökat något jämfört med 2022. Det återstår att se om den fortsatta positiva trenden är över eller om vi kommer se fortsatt minskande siffror.



Figur 7 Antal larm om suicid eller suicidförsök

En händelsetyp som ökat under perioden är suicid eller suicidförsök. Antalen händelser har konstant ökat i jämförelseperioden. Ett förebyggande arbete för att motverka uppkomsten av suicidförsök är något som SBBF arbetar med. Dels genom att vara aktiv i detaljplaneprocessen, där vi bland annat fokuserar på aspekten med att försvåra genomförande av suicid genom fysisk planering.



Figur 8 Antal trafikolyckor och omkomna i trafikolyckor

Antalet trafikolyckor har varit något lägre än den jämförda perioden och även antalet omkomna. Det finns ett tydligt samband mellan antalet omkomna och antalet trafikolyckor. En trolig förklaring till att siffrorna skiljer sig åt mellan åren är väderrelaterad. Dagar med ishalka eller andra dåliga förutsättningar för bilister har en stor påverkan på hur många trafikolyckor som SBFF rycker ut på. SBFF arbetar aktivt med informationskampanjer till allmänheten och trafikanter i samband med identifierade risker för besvärligt väglag.

Räddningscentralen Öst

SBFF:s räddningscentral har ett stort antal uppdrag och arbetsuppgifter. En stor uppgift är att hantera alla inkomna 112-ärenden som går att utläsa i ovanliggande larmstatistik. Men utöver 112-händelser hanteras även flera andra ärenden som benämns kommunal säkerhet (K-SÄK).

Samtliga larm	Prioriterade
93 340	2 728

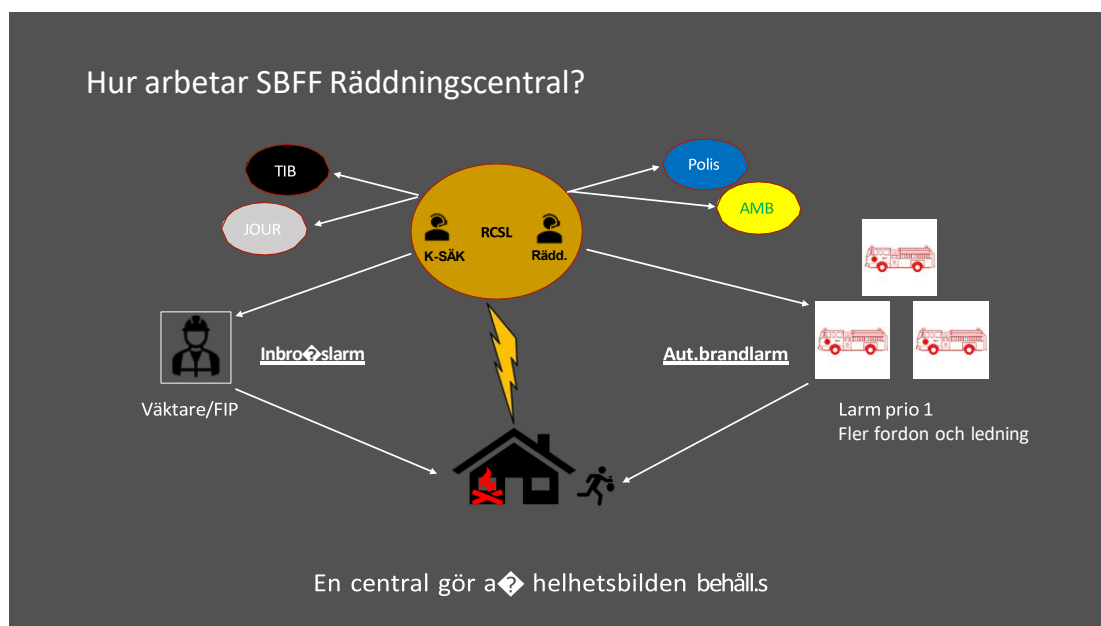
Tabell 5 Statistik kommunal säkerhet per år 2023

Prioriterade larm omfattar brandlarm (automatiska brandlarm) samt överfallslarm. Andra typer av larm kan vara inbrottslarm, hisslarm, driftlarm och personlarm.

Jämte ovan presenterad statistik hanteras även ett stort antal larm genom tjänsten kamerabevakning som vi levererar till medlemskommuner som valt att ansluta sig till

tjänsten. När ett kameralarm inträffar utförs aktiva åtgärder som exempelvis att larma väktare, kontakta fastighetsägare eller talade meddelanden via högtalare.

Räddningscentralen hanterar också inkommande samtal för flera kommunala jour- och beredskapstjänster.



Figur 9 Exempel på larmkedjan på Räddningscentralen Öst

Under 2023 har flera av våra medlemskommuner börjat använda tjänsterna på K-SÄK. Räddningscentralen fortsätter att utveckla vilka tjänster som erbjuds med målet att bli ett nav i arbetet med hela säkerhets- och trygghetskedjan. Det finns en stor fördel med att räddningscentralen har förmågan att agera i hela ledet och kan förmedla en helhetsbild av händelsen.

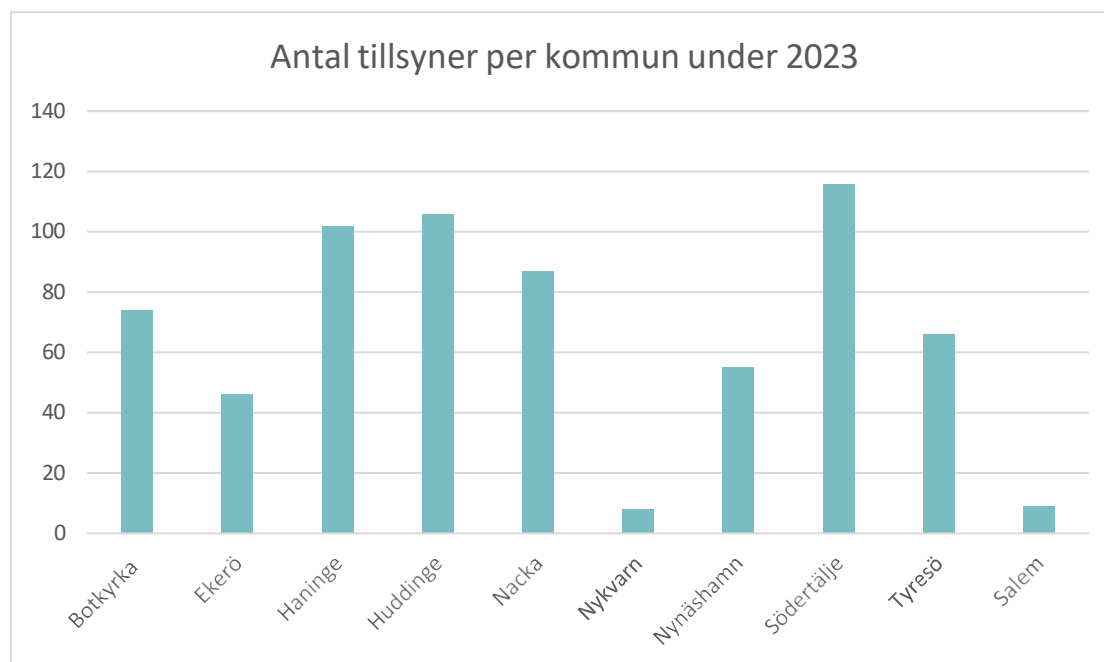
Ärendehantering

SBFF hanterar många olika typer av ärenden utöver larmhändelser. SBFF är myndighetsutövare i flera av ärenden såsom tillståndshantering enligt lagen om brandfarliga och explosiva varor samt tillsyner. Utöver när vi själva agerar myndighet svarar förbundet på ett stort antal remisser från andra myndigheter, främst kopplat till plan- och byggprocessen, alkoholärenden och sakkunnigutlåtanden.

År	2023	2022	2021	2020	2019
Antal objekt	2 674	2 685	3 170	3 103	3 245
Planerade tillsyner	690	690	690	1 000	1 000
Genomförda tillsyner	669	561	149	458	901
Utförda tillsyner i % av planerade	97,0	81,3	21,6	45,8	90,1

Tabell 6 Antal tillsyner per år

Antalet genomförda tillsyner har legat på en hög nivå under året. Under 2023 har det funnits goda förutsättningar att utföra alla tillsyner enligt plan men också för att utöka antalet händelsebaserade tillsyner. Detta har lett till en förhållandevis grad hög procentandel även om förbundet siktar på hundra procent.



Figur 30 Antal tillsyner per kommun

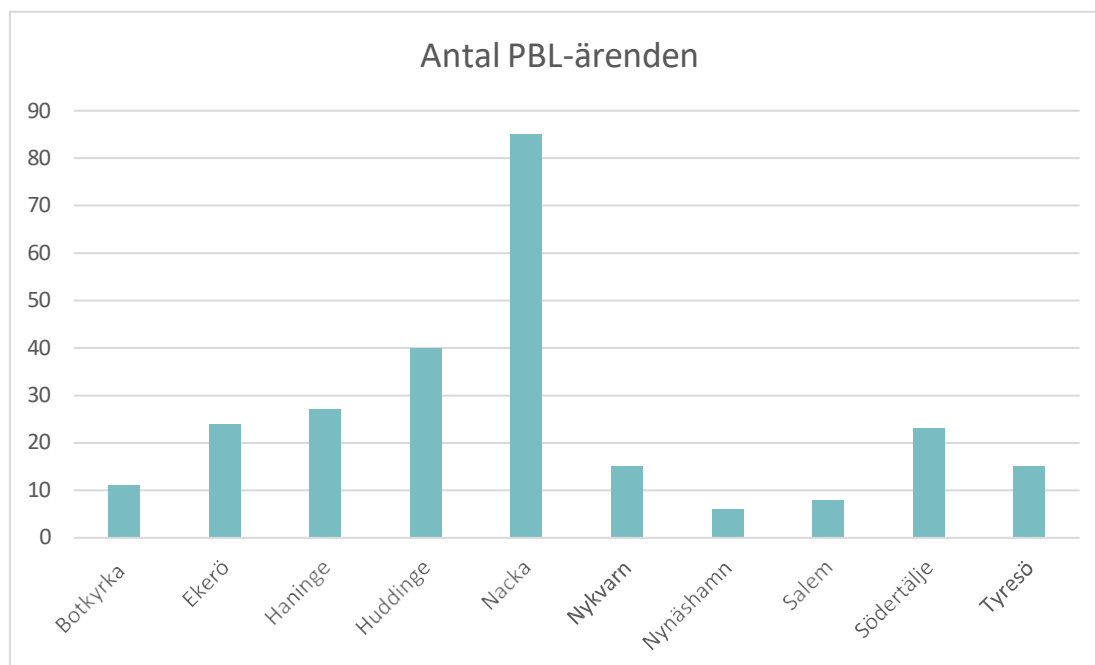
Det skiljer sig åt mellan kommunerna för hur många tillsyner förbundet genomfört under 2023. Den främsta förklaringen är antalet tillsynsobjekt som finns i respektive kommun i relation till den frist med vilken objekten tillsynas. Alla tillsynsobjekt tillsynas med ett fast intervall.

Benämning	Avslutade under 2023	Påbörjade under 2023 men ej avslutade	Totalsumma
Tillstånd brandfarlig vara	138	56	194
Tillstånd explosiv vara	94	14	108
Tillsyn LSO	573	96	669
Tillsyn LBE	24	6	30
Yttrande alkohol	79	3	82
Yttrande Användande av offentlig plats	14	0	14
Yttrande bygglov	177	2	179
Yttrande detaljplan	72	4	76
Yttrande miljötillstånd länsstyrelsen	2	0	2

Benämning	Avslutade under 2023	Påbörjade under 2023 men ej avslutade	Totalsumma
Yttrande offentlig tillställning	107	1	108
Yttrande sakkunnigutlåtande	46		46
Yttrande övrigt	39	3	42
Totalt	1 365	185	1 550

Tabell 7 Antal ärenden 2023

Denna tabell sammanställer av SBFF hanterade yttranden inom plan- och bygg, tillsyner, tillstånd samt andra typer av yttranden. Antalet styrs av hur många inkomna ärenden SBFF får in. Detta gäller dock inte för tillsyner där antalet beslutas i den årliga tillsynsplanen.



Figur 41 Antal plan- och byggärenden 2023 per kommun

Denna tabell visar antalet ärenden inom plan- och byggprocessen. Detta innebär mer konkret antal yttranden som skrivits inom detaljplaneprocessen samt yttranden i bygglovshandlingen.

Att antalet skiljer sig åt kan ha många förklaringar. Det ena är att det byggs olika mycket i olika kommuner. Kompetensen hos kommunerna skiljer sig åt gällande räddningstjänstens perspektiv i dessa sammanhang vilket betyder att behovet av stöd ser olika ut. Sen kan det också bero på att vissa kommuner har ett tätare samarbete i dessa frågor med SBFF och att alla ärendena inte då kräver ett formellt yttrande utan man löser det i andra forum. Under 2023 har ett projekt för samverkan mellan förbundet och medlemskommunernas bygglovsenheter påbörjats med syfte att skapa fler kontaktvägar

mellan kommunens handläggare och förbundet än via de tidigare mer formella remisserna. Ett uppstartsmöte har genomförts under december 2023 och den nya samverkansformen förväntas implementeras under 2024

SBFF har i uppdrag från medlemskommunerna att sköta sotning och brandskyddskontroller enligt 3 kap. 4§ i lag (2003:778) om skydd mot olyckor. Sedan april 2022 genomförs allt arbete kopplat till sotning och brandskyddskontroll av ett antal avtalade entreprenörer, inklusive myndighetsutövning i form av förelägganden och nyttjandeförbud.

	2023	2022	2021	2020
Andel genomförda sotningar	92%	92%	78%	83%
Andel genomförda brandskyddskontroller	140%	74%	93%	80%
Antal förelägganden	8	10	113	778*
Antal nyttjandeförbud	10	145	141	191

Tabell 8 Antal genomföra sotningar och brandskyddskontroller

En tydlig skillnad mellan 2021 och 2022, och som framgår även 2023, kan ses i antal förelägganden som utfärdats. En förklaring till detta kan vara att det har skett en metodförändring vid identifiering av brister. Under året har entreprenörerna fokuserat mer på rådgivning kopplat till bristerna vilket lett till att fastighetsägaren åtgärdat bristen utan att ett föreläggande behövts utfärdats.

Totalt antal genomförda brandskyddskontroller redovisat per kommun och SBFF totalt.

Kommun	Antal genomförda brandskyddskontroller
Botkyrka / Salem	2 484
Ekerö	1 531
Haninge	3 326
Huddinge	3 666
Nacka	3 941
Nykvarn	380
Nynäshamn	531
Södertälje	1 985
Tyresö	1 581
Totalt	19 425

Tabell 9 Antal genomföra brandskyddskontroller per kommun

SBFF har skrivit 46 sakkunnigutlåtanden under året till polisen. Dessa siffror är höga och beror på antalet anlagda bränder som kommit i vägen av gängkriminalitet. Under året har vi lagt om våra rutiner för att minska handläggningstiden gentemot polisen.

*I och med ett domslut under 2020 får taksäkerhet inte föreläggas enligt LSO utan ska föreläggas enligt PBL

Kommun	Antal sakkunnig- utlåtanden
Botkyrka	3
Ekerö	2
Haninge	13
Huddinge	8
Nacka	5
Nykvarn	0
Nynäshamn	3
Salem	0
Södertälje	7
Tyresö	5
Totalt	46

Tabell 10 Antal sakkunnigutlåtande per kommun 2023

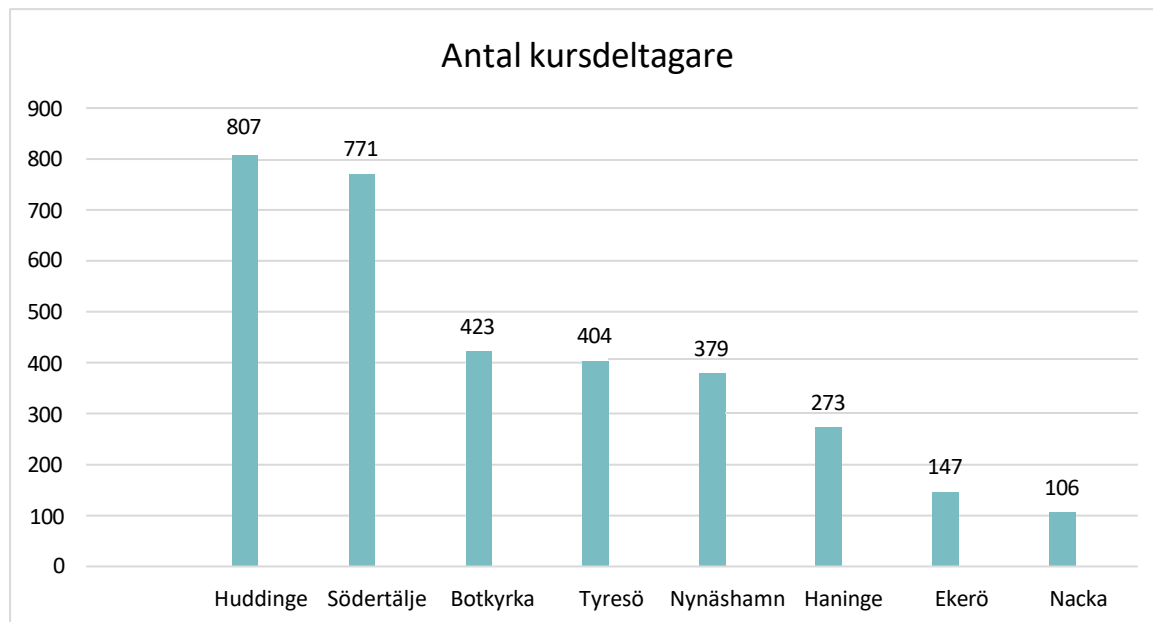
Under året har projektet med hembesök återupptagits. Antalet hembesök redovisas i tabellen nedan. För att stärka individers kunskap att förebygga och hantera bränder kommer SBFF arbeta med riktade och händelsebaserade hembesök där behovet finns. För att följa upp dessa kommer ett arbete med nya verktyg och samarbeten med medlemskommunerna att påbörjas. Det kommer även arbetas med utbildningar riktade mot aktörer som kommuner, hemtjänst och fastighetsägare. Detta innebär vissa förändrade arbetssätt när det kommer till hembesök. Det kommer bli ett tydligare fokus på att hitta ”rätt” dörrar att knacka på än att utföra så många hembesök som möjligt.

Kommun	Antal genomförda hembesök
Botkyrka Salem	275
Ekerö	122
Haninge	261
Huddinge	256
Nacka	248
Nykvarn	0
Nynäshamn	268
Södertälje	149
Tyresö	238
Totalt	1 817

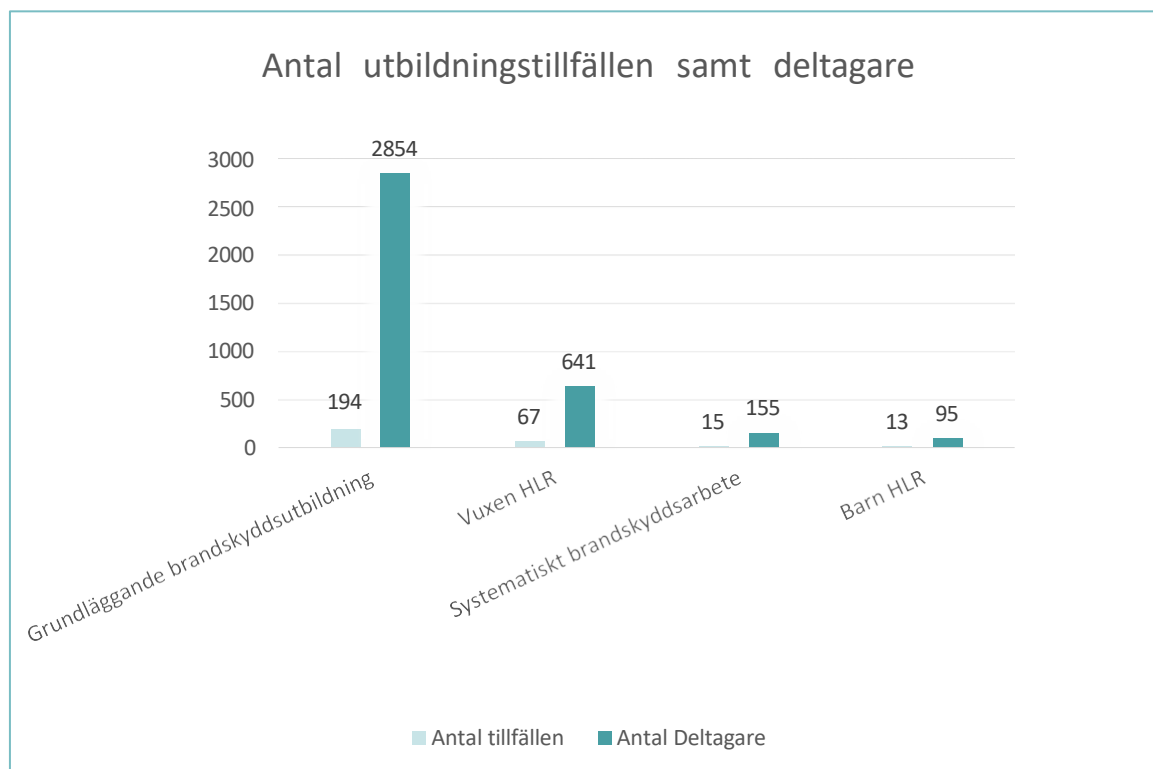
Tabell 11 Antal hembesök per kommun

Extern utbildning

Dessa siffror behandlar hur många utbildningar SBFF haft i respektive kommun. Antalet utbildningar styrs i mångt och mycket av efterfrågan från kommunerna, vilket varierar. Jämfört med 2022 så har förbundet ökat det totala antalet deltagare. En förklaring till ökning är att antalet utbildningar varit lågt under pandemiåren men att det nu börjar komma i gång igen.



Figur 52 Antal kursdeltagare per distrikt 2023



Figur 63 Antal utbildningstillfällen och deltagare 2023

Revisionsberättelse

Södertörns brandförsvarsförbund
Revisionen

Revisionskrivelse

Förbundsdirektionen

Årsredovisning 2023

På vårt uppdrag har PwC genomfört en granskning avseende årsredovisningen 2023 enligt standard för kommunal räkenskapsrevision samt god revisionssed i kommunal verksamhet. Vidare har PwC genomfört grundläggande granskning samt granskning av målen för god ekonomisk hushållning inkl. balanskravet.

Granskningsresultatet framgår av bifogade revisionsrapporter, som överlämnas för kännedom till förbundsdirektionen.

För förbundets revisorer datum som framgår av min elektronisk signatur

Rolf Pettersson

*Till revisionskrivelsen hör bilagorna:
Sakkunniges yttrande avseende årsredovisningen 2023
Rapport god ekonomisk hushållning 2023
Rapport grundläggande granskning 2023*

Deltagare

SÖDERTÖRNS BRANDFÖRSVARSFÖRBUND 222000-0737 Sverige

Signerat med Svenskt BankID

Namn returnerat från Svenskt BankID: ROLF PETERSSON

Rolf Pettersson
Revisionens ordförande

2024-03-25 09:03:37 UTC

Datum

Leveranskanal: E-post