

Högtalare & mikrofon

Personlarmet har en inbyggd högtalare, samt en mikrofon med hög känslighet. Högtalaren kan bland annat användas vid samtal och ManDown-varning. I ert kundspecifika utbildningsmaterial kan ni se vilka inställningar som gäller just era personlarm.

SIM-kort

För att byta ut SIM-kortet, lyft gummifliken, tryck in SIM-kortet lätt, släpp så att SIM-kortet åker ut en bit och ta ur SIM-kortet. Sätt i det nya SIM-kortet och skjut in det tills det klickar. Enheten bör vara avstängd vid SIM-kortsbyten.

Larmknapp

Twig Embody är inställd så att man håller inne larmknappen i tre (3) sekunder för att skicka larm. Personlarmet vibrerar under tiden knappen ska hållas in, när vibrationen slutar kan du släppa. Då skickas larm, din position skickas via SMS och/eller IP och ett samtal kopplas upp.





































Funktionsknappar

De två knapparna kan konfigureras för en rad olika funktioner, exempelvis för att ringa samtal eller skicka SMS till ett förprogrammerat nummer. I ert utbildningsmaterial finns mer information om vad som gäller just era personlarm.

Om ni undrar något kan ni alltid kontakta oss!

Symbolerna i displayen

Twig Embody har massor av olika funktioner. De symboler som visas i din display visar vilka funktioner som är påslagna och konfigurerade i just ditt personlarm.

	GSM är aktiverad		SIM-kortsproblem		Nödlarm återkallat
	GSM-styrka		Rycklarm aktiverat		Larmet har skickats
	GPRS överför data		Låg batterinivå		Nytt larmförsök pågår
	GPRS är aktiverad		Laddning pågår		Larmning pågår/meddelanden skickas
	Nödsamtalsfunktion är aktiverad		Laddning pågår men batterinivån är för låg		Larmbekräftelse mottagen
	Tracking är aktiverad		För låg batterinivå för att ladda medan enheten är påslagen		Kontakt med larmmottagaren, tracking pågår
	ManDown är aktiverad/ Problem med ManDownfunktionen		Inkommande samtal		Diskret larmläge
	Trådlös uppkoppling finns/trådlös uppkoppling finns inte		Kopplar upp samtal/larm/position. Håll knappen intryckt tills symbolen slocknat.		Varningslarm för ManDown
	GNSS är aktiverat		Meddelande skickas		Nedräkning för återkallelse av ManDown-larm
	GNSS är i violösläge		Informationssamtal kopplas		ManDown-larm har skickats
	GNSS är inte tillgängligt		Samtal pågår		ManDown-larmning är klar
	GNSS-styrka		Nödlarmsprocess startar. Håll larmknappen intryckt tills vibrationerna upphör.		
	GNSS har för låg täckning				

Krångligt? Fråga Tilda!

Om något känns osäkert, krångligt eller om ni har några andra frågor eller bekymmer, kontakta Support-Tilda eller någon av hennes förstklassiga kollegor på: 010 602 30 40 eller support@axel.se



**AXEL
GROUP**